



**DEPARTAMENTO DE ECONOMÍA
DOCUMENTO DE TRABAJO**

**“El BCRA y el IAPI en la política económica
peronista: 1946-1955”**

Federico A. Todeschini

D.T.: N° 68

Abril 2004

El BCRA y el IAPI en la política económica peronista: 1946-1955.¹



Federico A. Todeschini²

Universidad de
San Andrés

¹ El presente es una continuación del trabajo final del Seminario de Historia Económica Contemporánea Argentina de la Maestría en Investigación Histórica y de la Maestría en Economía de la Universidad de San Andrés, dictado por el Profesor Roberto Cortés Conde. El autor agradece los comentarios de Roberto Cortés Conde y de Jorge Baldrich. Cualquier error debe ser atribuido al autor.

² Asistente de Docencia full time de la Universidad de San Andrés

1. Introducción

Este trabajo analiza el rol estratégico del Instituto Argentino de Promoción del Intercambio, como mecanismo para que el gobierno financiase sus gastos vía Banco Central de la República Argentina, durante el período que va desde 1945 hasta 1955.

Como es bien sabido durante dicho período acontecieron varios de los cambios institucionales más importantes que sufrió la Argentina en el siglo XX. Entre estos cambios tanto la nacionalización del BCRA como la nacionalización de los depósitos sobresalen del resto.

A partir de estos cambios, la política monetaria comenzó a utilizarse habitualmente como mecanismo para financiar al gobierno, como así también como medio de proveer crédito a los sectores considerados estratégicos. Una de las instituciones más importantes en este esquema fue el IAPI, en donde se acumularon pasivos con el sistema financiero por cerca del 14% del PBI argentino.

El trabajo sostiene que si bien tanto la monetización del déficit fiscal como la expansión del crédito, ya sea dirigida al IAPI o al sector privado, contribuyeron para generar la inflación registrada durante este período, la segunda causa fue mucho más determinante³. Para esto, se cuantifican los montos utilizados por el gobierno para financiar sus actividades y aquellos destinados para promover actividades como las del IAPI.

La importancia del IAPI fue mucho más allá de sus actividades comerciales, ya que por un lado evitaba la posibilidad de que los agentes utilizaran al dólar como refugio para sus ahorros y, por otro lado, a través de esta institución el gobierno consiguió financiamiento para la tesorería por intermedio del Sistema Financiero. El mecanismo utilizado para evitar el límite que el BCRA tenía para adelantarle fondos al gobierno⁴

³ Si bien el financiamiento al IAPI puede ser considerado parte del déficit fiscal, por motivos expositivos se hará una distinción entre gasto fiscal y financiamiento al IAPI

⁴ El inciso b) del artículo 34 de la ley de creación del BCRA prohibía al BCRA concederle préstamos al gobierno nacional, aunque el artículo 44 decía que el banco central podía adelantarle por un período de tiempo limitado hasta un 10% del promedio de los recursos en efectivo que obtuvo en los últimos 3 años.

fue hacer que aquél le otorgase redescuentos a los bancos oficiales, a fin de que estos pudieran financiar a las empresas del Estado, entre las que se encontraba el IAPI. Esta institución financiaba, entre otras cosas, gastos corrientes y de capital del gobierno, por lo que en definitiva financiaba al tesoro. De esta forma, el gobierno utilizaba al BCRA como mecanismo para financiar sus actividades.

Puesto que los bancos oficiales, que prácticamente canalizaban el total de los redescuentos, le otorgaron al IAPI un financiamiento anual que llegó a ser superior al 3% del PBI, cuando la Revolución Libertadora cerró el instituto tuvo que emitir el "bono provisional de saneamiento bancario" por el valor de m\$ⁿ 21.213,4 millones para pagar las deudas que el IAPI mantenía con el sistema bancario, y de esta forma evitar que el Banco Nación y el Banco de Crédito Industrial quebraran, generando uno de los bail out más relevantes para explicar la tendencia posterior de los sucesivos gobiernos.

2. Nacionalización del BCRA y de los depósitos.

La creación del Banco Central de la República Argentina en el año 1935 fue realizada bajo un formato bastante particular: a diferencia de la mayoría de los países del mundo, tanto el Estado Argentino como algunos bancos comerciales eran dueños de la entidad.

Para evitar que se utilizara a esta entidad para financiar el déficit del gobierno, se le impuso la restricción de no poder adelantarle fondos al gobierno por una suma mayor al 10% de la recaudación promedio del gobierno en los últimos tres años. La razón de esto era evitar la expansión del crédito interno que el déficit fiscal podía ocasionar. La Ley de Bancos expresaba claramente que "si el Estado cubre sus gastos con crédito bancario origina un incremento en los medios de pago que no está justificado por el incremento de las transacciones. Se incorpora así al mercado, debido a esos actos, una cantidad adicional de poder adquisitivo que antes no existía. Y si este hecho tiene tal magnitud que no logra ser neutralizado con el nuevo ahorro que ingresa en los bancos y que éstos no emplean en aumentar sus préstamos, no tarda en comenzar un proceso de inflación con sus conocidas y perniciosas consecuencias"⁵

⁵ Leyes sobre bancos y monedas. Ministerio de Hacienda de la Nación 1935, página 84

Sin embargo, esta composición del capital del BCRA no duró demasiado tiempo, ya que en 1945 se lo nacionalizó, adquiriendo el Estado el total del capital de la entidad⁶. Al mismo tiempo se modificó su carta orgánica pasando de la concepción de adaptar los medios de pagos al volumen real de los negocios, a la de “promover, orientar y realizar, en la medida de sus facultades legales, la política económica adecuada para mantener un alto grado de actividad que procure el máximo empleo de los recursos humanos y materiales disponibles...”⁷.

El requisito de mantener un alto grado de ocupación obligaba, según la visión de los economistas del gobierno peronista⁸, a la utilización de instrumentos monetarios para influir en el nivel de actividad. Esto le abrió las puertas al fenómeno de la inflación - fenómeno que salvo excepciones, se convertiría en algo permanente en la vida de nuestro país desde finales de la década del '40 hasta la década del '90.

A fin de lograr un alto grado de ocupación, a partir del año 1946 el gobierno peronista introduce, a través del decreto 11.554 (ratificado luego por la ley 12.962) un cambio histórico institucional en el sistema financiero argentino, nacionalizando los depósitos.

La nacionalización de los depósitos consistía básicamente en que los bancos privados y públicos recibían depósitos por cuenta y orden del BCRA, y por este motivo, el Estado Nacional garantizaba todos los depósitos de terceros. De esta forma los bancos perdían la posibilidad de prestar dichos fondos por su cuenta. Para remediar esta situación, el gobierno utilizó la figura del redescuento⁹ como mecanismo para que los bancos obtuviesen fondos para realizar préstamos a las empresas o entidades que el gobierno creyera conveniente, compensándose a los bancos mediante una comisión por los gastos erogados para cumplir sus funciones.

⁶ Una posible justificación de la nacionalización del BCRA puede surgir de la doctrina francesa, que fundamentaba las nacionalizaciones en razones de orden político, social y económico dada la naturaleza del ente nacionalizado. Según el preámbulo de la constitución francesa "todo bien, toda empresa, cuya explotación tiene o adquiere los caracteres de un servicio público nacional o de un monopolio de hecho, debe transformarse en propiedad de la colectividad".

⁷ (Art. 3 inc. b) de la carta orgánica del Banco Central de la República Argentina de 1945.

⁸ El entonces Ministro de Comercio, Antonio Cafiero, afirmaba que la teoría cuantitativa del dinero no era relevante ya que si creaba dinero y se invertía en proyectos rentables, no se generaría inflación, debido a que el incremento del nivel de actividad aumentaría la demanda de dinero y por lo tanto, lo que importaba era la teoría cualitativa del dinero.

⁹ Hasta entonces el BCRA rara vez había concedido redescuentos y de hecho había tenido que quitar liquidez del mercado

Si bien parte de la idea de este sistema se encontraba en el plan que Federico Pinedo había desarrollado unos años antes¹⁰, el ex ministro de economía lo había pensado para situaciones excepcionales, mientras que el gobierno peronista lo transformaba en algo permanente.

Por otro lado, la nacionalización de los depósitos claramente respondía a la concepción del crédito que tenía el peronismo, ya que la idea del nuevo sistema era otorgarle al BCRA el manejo del crédito bancario, y así contar con la posibilidad de asignar la oferta de fondos en las actividades que el gobierno creía más rentables, siendo este el único con potestad de crear dinero. De esta forma, el BCRA, o si se quiere el gobierno nacional, se transformaba al mismo tiempo en monopsonista y monopolista del ahorro financiero argentino.

3. Operatoria del BCRA durante el período de nacionalización de los depósitos.

Los objetivos típicos de un Banco Central son el control de la inflación o del tipo de cambio¹¹, mantener la economía en pleno empleo y la supervisión de las entidades financieras. Para cumplir dichos objetivos se valen de instrumentos que van desde la emisión de moneda, la intervención en el mercado cambiario, el control y regulación de la actividad bancaria así como la posibilidad de actuar como prestamista de última instancia.

Como se explicó antes, el gobierno que asumió en 1946 fijó como objetivos en la nueva carta orgánica del BCRA, el crecimiento de la actividad económica y el desarrollo de actividades que consideraba estratégicas para el futuro de nuestro país. Para ello, el plan económico utilizó instrumentos como la fijación de la tasa de interés nominal y la selectividad del crédito a través de los redescuentos.

¹⁰ “Los bancos seguirían obligados a atender los depósitos en la misma forma en que hoy lo están y el Banco Central se obligará a reembolsar a los bancos el interés que éstos paguen a sus depositantes, y se comprometerá, asimismo, a suministrarles los fondos necesarios para que atiendan las extracciones de depósitos del público, si les fueran demandados, pero no para obtener fondos adicionales destinados a una ampliación exagerada de sus operaciones. A fin de resarcir a los bancos de los gastos de atención de los depósitos transferidos, sería necesario pagarles además una comisión a calcularse en forma que la operación no les produzca quebrantos ni se convierta tampoco en fuente de beneficios extraordinarios: Decreto – Ley N°11.554” Aldo Arnaudo. 50 años de Historia Económica y Financiera.

Cuadro 3.1**Crecimiento de algunos agregados macroeconómicos***en porcentajes*

Año	Oferta Monetaria	Inflación	PBI real	Déficit/PBI
1947	171.3	9.8	7.9	6.9
1948	76.8	15.6	5.5	5.8
1949	36.3	27.4	-2.4	13.4
1950	25.3	22.4	-1.4	9.8
1951	45.1	40.8	-5.5	5.5
1952	-19.6	34.5	-13.0	4.5
1953	46.6	9.9	0.2	5.6
1954	-1.3	2.0	8.4	8.8
1955	37.2	10.7	7.5	8.5

*Fuente: Elaboración en base a CEPAL y balances del BCRA**Déficit/PBI excluye empresas del Estado y no está en tasa de crecimiento*

Desde su creación y hasta esta modificación de la carta orgánica, el BCRA en muy pocas ocasiones había actuado en forma activa, por lo que los montos de redescuentos¹² que se otorgaban eran marginales, como observa a partir de los balances del BCRA¹³. De aquí que uno de los cambios institucionales más trascendentes que se realizaron bajo el nuevo formato del BCRA fuera el de otorgarle el carácter de permanente a la política monetaria activa, a través de la creación neta de dinero que se generó a partir de la nacionalización de la banca central, como se observa en el Cuadro 3.2.

¹¹ Salvo en períodos de controles de capitales, como el analizado, es inviable intentar mantener un tipo de cambio y fijar la cantidad de dinero en la economía.

¹² Los redescuentos normalmente hacen referencia a los préstamos que el Banco Central le otorga a un banco para solucionar una situación de iliquidez. Sin embargo, en el esquema de nacionalización de los depósitos, dentro de los redescuentos serán consideradas las movilizaciones de fondos del BCRA en los bancos, más allá de su causa o plazo.

¹³ Ver Apéndice para más detalles.

Cuadro 3.2	
Creación neta de dinero	
Año	Redescuentos/Depósitos
1946	86%
1947	120%
1948	132%
1949	143%
1950	149%
1951	168%
1952	180%
1953	169%
1954	173%
1955	182%

Fuente: Elaboración propia en base a balances y memorias del BCRA

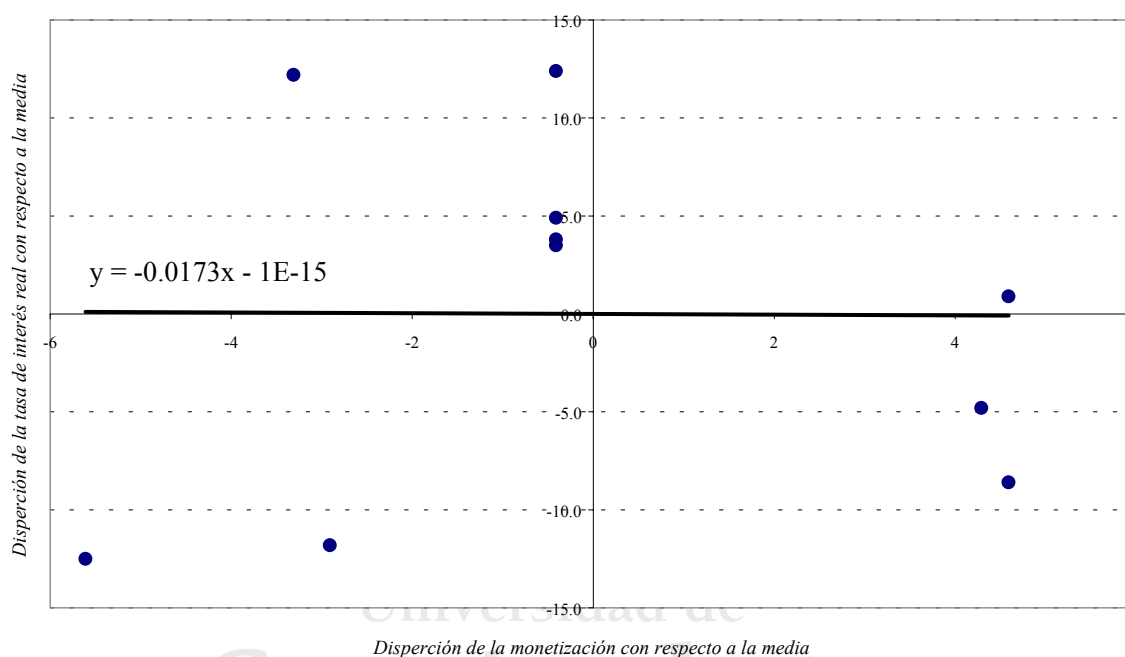
El otro instrumento que utilizó la política monetaria fue, como se dijo antes, la regulación de la tasa de interés. Al pasar el BCRA a tomar control total de la asignación de la oferta de crédito, atribución otorgada a partir de la ley de nacionalización de los depósitos, y de esta forma ser al mismo tiempo el deudor y acreedor más importante del sistema financiero, estaba claro que no sólo tenía la posibilidad de decidir en dónde asignar el crédito sino también su precio.

El gobierno de Perón fijó la tasa de interés nominal casi siempre por debajo de la inflación, haciendo que la tasa de interés real en la Argentina fuese negativa durante casi todo el período bajo análisis¹⁴ - aunque cabe destacar que los distintos gobiernos que se sucedieron hasta la reforma del sistema financiero de 1977 no pudieron eliminar este subsidio al endeudamiento. Teniendo en cuenta que difícilmente el costo de oportunidad del capital fuese negativo, esta política monetaria representaba una mala asignación de los recursos, ya que no permitía que los precios reflejaran el costo de oportunidad del capital.

Además, una tasa de interés real negativa actuaba en detrimento de los depositantes, que al no tener posibilidades de invertir fuera del país debido a que el movimiento de capitales se encontraba restringido en el ámbito mundial, no tuvieron más alternativa

que aceptar un rendimiento negativo para sus fondos ya sea que los guardaran en el banco o los atesoraran en sus dominios¹⁵. De no existir un control al movimiento de capitales, se debería haber observado una relación casi perfecta entre tasa de interés real y monetización del sistema financiero. Sin embargo, debido al el control de capitales la relación entre tasas de interés real negativa y monetización fue bastante débil.

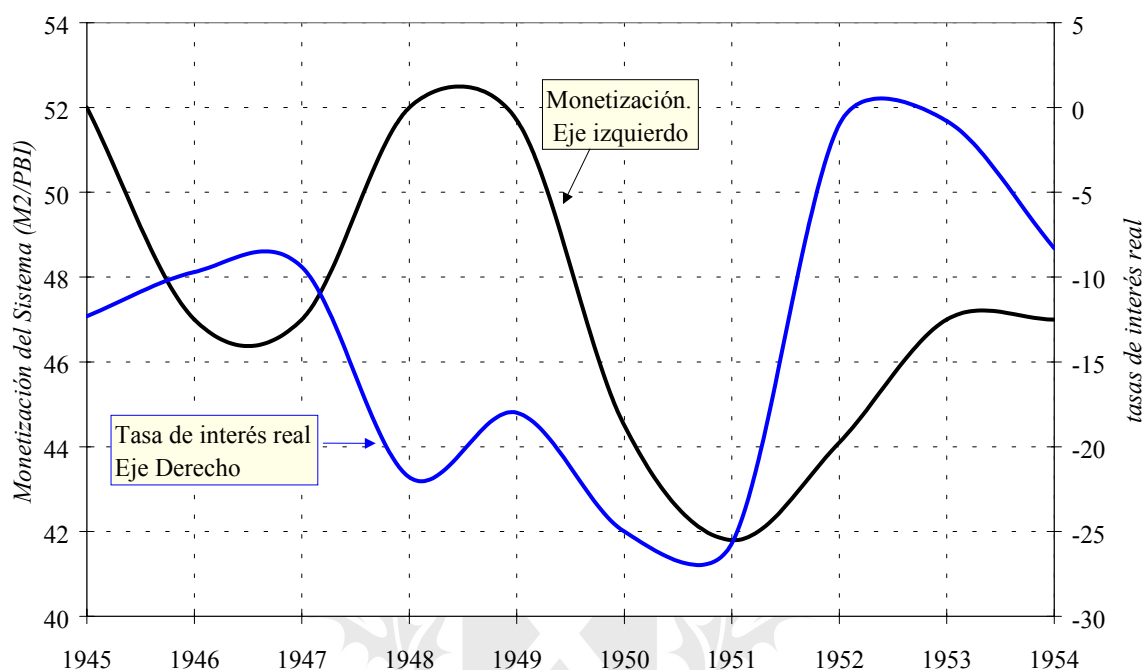
Correlación entre la tasa de interés real y la monetización del sistema financiero



Como se puede apreciar arriba, en los momentos en que el país tenía tasas de interés reales negativas (eje vertical) no siempre se apreciaba una caída en los niveles de monetización del sistema financiero (eje horizontal). Además, la velocidad con la que disminuían los agregados monetarios como porcentaje del PBI, era bastante inferior a la que se hubiese esperado de situaciones en donde no existiesen controles de capitales. De esta forma, el gobierno tuvo en su poder un arma más para poder llevar a cabo políticas económicas y monetarias expansivas, sin por ello sufrir un costo considerable en términos de caída en la demanda de dinero ni pérdida de reservas.

¹⁴ La tasa de interés nominal es igual a la tasa de interés real más la inflación esperada para el período siguiente, por lo que si el BCRA fijaba la tasa de interés nominal por debajo de las expectativas de inflación, la tasa real sería entonces negativa ($r = [(1+i)/(1+p)] - 1$).

Evolución de la Monetización y de la tasa de interés real



Fuente: Elaboración propia en base a memorias del BCRA

Dado que tanto la demanda por dinero como la oferta de depósitos caen a medida que aumenta la inflación, esta situación generaba una caída en términos reales en el volumen de los depósitos que recibía el BCRA, como vemos a partir del cuadro 3.4 y 3.1¹⁶ lo que hacía cada vez menor la capacidad de otorgar créditos. Además dado que las tasas de interés negativas aumentaban la demanda por créditos, esta situación generaba un racionamiento del crédito.

¹⁵ La alternativa era ahorrar en activos reales, como campos o departamentos. Sin embargo legislaciones como la del estatuto del peón o la ley de congelamiento de alquileres, tampoco hacían atractivos estas inversiones.

¹⁶ Esto es así debido a que la tasa de inflación supero la tasa de crecimiento de los depósitos.

Cuadro 3.4

Valores más importantes del Pasivo del BCRA
en m\$sn constantes de 1947

<u>Año</u>	<u>Circulación Monetaria</u>		<u>Depósitos</u>		<u>Total</u>	
1946	4,206,059,047	-	11,460,017,997	-	15,666,077,044	-
1947	5,345,787,255	27%	12,849,875,791	12%	18,195,663,046	16%
1948	5,789,765,557	8%	14,143,216,904	10%	19,932,982,461	10%
1949	6,291,694,686	9%	13,797,636,910	-2%	20,089,331,596	1%
1950	6,937,825,149	10%	12,961,374,074	-6%	19,899,199,224	-1%
1951	6,035,595,814	-13%	9,907,506,331	-24%	15,943,102,145	-20%
1952	5,451,634,279	-10%	8,162,793,085	-18%	13,614,427,364	-15%
1953	5,926,897,509	9%	9,198,717,081	13%	15,125,614,590	11%
1954	6,980,572,376	18%	10,471,624,319	14%	17,452,196,695	15%
1955	7,607,647,014	9%	11,154,798,127	7%	18,762,445,142	8%

Fuente: Elaboración propia en base a los Balances del BCRA 1946-1955
Los datos en porcentajes corresponden a la tasa de crecimiento de la variable

Cuadro 3.4 bis

Valores más importantes del Pasivo del BCRA
cifras en m\$sn

<u>Año</u>	<u>Circulación Monetaria</u>		<u>Depósitos</u>		<u>Total</u>	
1946	4,064,654,326		11,074,740,323		15,139,394,649	
1947	5,345,787,255	32%	12,849,875,791	4%	18,195,663,046	20%
1948	6,686,487,883	25%	16,333,726,733	27%	23,020,214,616	27%
1949	8,939,370,516	34%	19,603,969,160	20%	28,543,339,676	24%
1950	11,847,225,186	33%	22,133,206,598	13%	33,980,431,784	19%
1951	15,370,967,870	30%	25,231,636,804	14%	40,602,604,674	19%
1952	18,216,775,615	19%	27,276,182,225	8%	45,492,957,840	12%
1953	22,102,531,771	21%	34,303,771,281	26%	56,406,303,052	24%
1954	26,837,897,320	21%	40,259,790,043	17%	67,097,687,363	19%
1955	31,859,336,975	19%	46,714,111,702	16%	78,573,448,678	17%

Fuente: Elaboración propia en base a los Balances del BCRA 1946-1955
Los datos en porcentajes corresponden al crecimiento de la variable

Pero, ¿cuáles eran los causantes de las altas tasas de inflación que se registraron durante el período en estudio? Considerando que la inflación es un fenómeno generado por la creación de dinero, la respuesta tiene que explicar las causas del crecimiento observado en la masa monetaria.

Teniendo en cuenta el alto déficit fiscal que mantuvo el gobierno, que llegó a ser de casi 14% del producto y nunca bajó de los 4,5% del PBI, una posible hipótesis es la de que la inflación fue originada principalmente por la monetización del déficit fiscal. Sin embargo, como veremos a continuación esto no agotaba todas las causas.

4. Análisis de la asignación del crédito bancario: la importancia del IAPI.

Si bien durante las dos primeras presidencias de Perón el déficit fiscal fue bastante importante en términos del producto bruto, los fondos provenientes del superavitario régimen previsional cubrían una parte importante del déficit fiscal, como se puede apreciar en el cuadro 4.1. Por lo tanto, para poder responder si la fuerte suba de precios que se experimentó a partir del '46 fue o no la consecuencia inmediata de la monetización del déficit fiscal, es necesario comparar las necesidades de financiamiento del gobierno con la creación monetaria que efectivamente ocurrió.

Cuadro 4.1		
Déficit Fiscal y Ahorro proveniente de la Seguridad Social		
Año	Déficit fiscal / PBI	Seg. Social / PBI
1946	4.6%	2.2%
1947	6.9%	3.5%
1948	5.8%	4.4%
1949	13.4%	4.9%
1950	9.8%	5.4%
1951	5.5%	4.7%
1952	4.5%	5.1%
1953	5.6%	5.7%
1954	8.8%	6.0%
1955	8.5%	4.7%

Fuente: Elaboración propia en base a Vazquez Precedo, CEPAL memorias del BCRA, memorias del IAPI, Arnaudo

Del análisis de los balances del BCRA, se debería rechazar la hipótesis de la monetización del déficit fiscal tradicionalmente medido como origen inflacionario, ya que el incremento de títulos públicos en el activo del BCRA durante el período analizado fue relativamente bajo, con una tasa de crecimiento promedio cercana al 3%. De hecho, no fue sino a partir del año 1953 que las colocaciones directas de títulos públicos en el activo del BCRA tuvieron un incremento importante ya que, como vemos en el cuadro 4.2, a partir de allí, la tasa de crecimiento promedio fue cercano al 40%. Sin embargo, la inflación superó ampliamente la tasa de crecimiento de los bonos

del gobierno en el activo del BCRA durante el período analizado, por lo que la monetización del déficit vía colocaciones de títulos públicos en el banco central no explica gran parte de la expansión monetaria.

Por lo tanto, el origen inflacionario se debió a otra causa. De hecho, como se observa en el cuadro 4.2, la fuente más determinante en las variaciones de la base monetaria no fue el Sector Oficial sino el Sistema Bancario, mediante el mecanismo de redescuentos, lo que se podría denominar como déficit cuasifiscal¹⁷.

<u>Año</u>	<u>Oro y Divisas</u>		<u>Valores del Gobierno</u>		<u>Redescuentos</u>		<u>Total</u>	
1946	5,807,125,233		1,310,997,369		9,539,618,639		16,657,741,242	
1947	3,685,667,422	-37%	1,301,033,652	-1%	15,479,008,608	62%	20,465,709,682	23%
1948	2,795,144,299	-24%	1,736,046,746	33%	21,641,125,234	40%	26,172,316,279	28%
1949	2,538,878,110	-9%	1,770,055,597	2%	28,060,666,866	30%	32,369,600,574	24%
1950	3,347,214,009	32%	2,028,167,150	15%	33,029,979,447	18%	38,405,360,605	19%
1951	2,992,316,603	-11%	2,076,853,626	2%	42,313,139,693	28%	47,382,309,921	23%
1952	2,612,362,566	-13%	2,127,447,917	2%	49,072,684,309	16%	53,812,494,792	14%
1953	3,855,275,254	48%	3,907,205,723	84%	57,844,630,490	18%	65,607,111,467	22%
1954	3,968,276,531	3%	4,177,045,472	7%	69,532,957,360	20%	77,678,279,364	18%
1955	3,409,264,146	-14%	5,144,867,607	23%	85,167,480,543	22%	93,721,612,296	21%

Fuente: Elaboración propia en base a los Balances del BCRA 1946-1955
Los datos en porcentajes corresponden al crecimiento de la variable

Sin embargo, dado que en el esquema de nacionalización de los depósitos, el Sistema Bancario en su conjunto era administrado por el BCRA, el gobierno continúa siendo una posible fuente de variación de la base monetaria, encubierto en préstamos bancarios a través del sistema de asignación de redescuentos¹⁸ del BCRA.

Analizando la cartera de créditos del Banco Nación y del Banco de Crédito Industrial, que asignaron cerca del 80% de los redescuentos del sistema financiero, como indica el cuadro 4.5, podemos entender el mecanismo que utilizaba el gobierno para financiar su gasto, sus actividades empresariales y cómo impulsó el crédito.

4.1 Banco Nación

¹⁷ Excepto en el año 1953, cuando tanto el sector oficial como el sector externo también influyeron fuertemente en el incremento de la base monetaria.

¹⁸ Recordar que bajo el esquema de nacionalización la capacidad de otorgar préstamos de los bancos comerciales estaba determinada por los redescuentos que recibían del BCRA. Además esta institución determinaba a quién prestarle y en qué montos.

Al Banco de la Nación Argentina se le dio por objeto "fomentar la producción agraria y el desarrollo y organización del comercio, así como atender los requerimientos ordinarios de esas actividades".¹⁹

Cuadro 4.5
Importancia del Banco Nación y Banco de Crédito Industrial entre 1948-1955

Año	Banco Nación		BCI	
	Depósitos BN /	Redescuentos BN /	Depósitos BCI /	Redescuentos BCI /
	<u>Depósitos Totales</u>	<u>Redescuentos Totales</u>	<u>Depósitos Totales</u>	<u>Redescuentos Totales</u>
1948	40%	51%	n/d	n/d
1949	37%	50%	n/d	n/d
1950	36%	44%	0.9%	22%
1951	36%	46%	1.1%	22%
1952	36%	50%	1.2%	21%
1953	36%	58%	1.3%	18%
1954	38%	60%	1.4%	17%
1955	37%	62%	1.5%	15%

Fuente: Elaboración propia en base a las memorias del Banco Nación y BCRA

Los principales componentes del Activo del Banco Nación durante este período fueron títulos públicos, préstamos al IAPI del Intercambio y préstamos al sector privado, donde se destacan créditos agrarios, préstamos especiales de fomento, adelantos en cuenta corriente y documentos descontados.

Cuadro 4.6
Importancia del del Sector Público y Sector Privado en el Activo del Banco Nación

Año	Sector Público	Sector Público sin IAPI	IAPI	Sector Privado
1948	40%	30%	70%	30%
1949	45%	35%	79%	35%
1950	35%	27%	62%	27%
1951	28%	22%	50%	22%
1952	27%	23%	50%	23%
1953	34%	31%	64%	31%
1954	42%	39%	81%	39%
1955	44%	42%	86%	42%

Fuente: Elaboración propia en base a las memorias del Banco Nación y BCRA
Nota: Las cifras no suman 100% debido a que no se incluye efectivo y inmuebles y otras cuentas por no ser importantes para el análisis

En el cuadro 4.5 observamos algo bastante peculiar. Si bien los préstamos al Estado fueron un destino importante del financiamiento que otorgaba el Banco Nación, una vez que separamos al IAPI de la categoría gobierno o sector público y lo ubicamos como

¹⁹ Artículo 4° de la carta orgánica del Banco Nación de 1946

una categoría aparte, vemos no solamente que el peso relativo del gobierno iba cayendo año tras año sino que siempre fue sustancialmente menor que el del sector corporativo.

Cuadro 4.7
Préstamos al IAPI y redescuentos Recibidos por el Banco Nación
en m\$ n a precios de 1947

Año	Préstamos al IAPI	Redescuentos recibidos por BN	Préstamos IAPI / Redescuentos
1948	2,221,963,384	6,175,668,988	36%
1949	2,544,366,367	6,279,032,736	41%
1950	1,774,967,958	5,354,332,675	33%
1951	1,314,153,185	4,768,645,080	28%
1952	1,242,214,542	4,744,268,495	26%
1953	1,959,333,556	5,740,449,032	34%
1954	3,053,909,483	6,862,781,742	44%
1955	3,710,361,408	7,628,783,469	49%

Fuente: Elaboración propia en base a memorias del Banco Nación y memorias del IAPI

4.2 Banco de Crédito Industrial

Al Banco de Crédito Industrial se le asignó "por objeto fomentar la industria nacional, inclusive la minería, así como atender las necesidades ordinarias de esas actividades y sus agentes"²⁰

Cuadro 4.8
Préstamos al IAPI y Redescuentos recibidos por el Banco de Crédito Industrial
en m\$ n a precios de 1947

Año	Préstamos IAPI	Redescuentos Recibidos	IAPI / Redescuentos
1948	1,807,113,230	n/d	n/d
1949	1,886,937,500	n/d	n/d
1950	2,473,212,482	4,317,043,175	57.29%
1951	1,657,269,465	3,636,455,367	45.57%
1952	1,302,060,485	3,025,749,374	43.03%
1953	1,175,550,925	2,865,059,969	41.03%
1954	1,187,670,537	3,124,622,696	38.01%
1955	1,092,940,112	3,141,540,417	34.79%

Fuente: Elaboración propia en base a balances del BCIA

²⁰ Artículo 4° de la carta orgánica del Banco Industrial Argentino de 1946.

Los préstamos de este banco a la parte "no corporativa" del gobierno fueron casi nulos. Sin embargo, así como vimos en el Banco Nación, el BCIA también financió en una medida importante al IAPI.

Ahora bien, analizando el agregado bancario observamos lo mismo que ocurría en el Banco Nación y en el BCI: si bien los préstamos otorgados al gobierno fueron elevados, si de estos excluimos aquellos realizados al IAPI, los préstamos al gobierno propiamente dicho fueron significativamente menores, por lo que la parte de los redescuentos utilizada para financiar directamente al gobierno fue sustancialmente menor a la que se destinó al IAPI y al sector privado.

Cuadro 4.3		
Préstamos otorgados sobre		
total de redescuentos (valores en porcentaje)		
Año	IAPI	Sector Privado
1946	n/d	44.0
1947	n/d	42.0
1948	34.5	41.1
1949	30.1	37.4
1950	25.3	42.4
1951	20.4	47.5
1952	19.8	49.3
1953	23.3	46.3
1954	23.5	44.9
1955	24.0	41.9

Fuente: Elaboración propia en base a balances del BCRA, IAPI y Carbonell Tur

Cuadro 4.4**Emisión Destinada al Sector Privado de la Economía***cifras en m\$*

Año	Emisión destinada al IAPI	Porcentaje del PBI	Emisión destinada al Sector Privado	Porcentaje del PBI
1947	<i>n/d</i>	-	2,300,000,000	9.5
1948	<i>n/d</i>	-	2,400,000,000	7.2
1949	968,905,986	2.3	1,600,000,000	3.8
1950	-69,565,769	-0.1	3,500,000,000	7.0
1951	242,869,927	0.4	6,100,000,000	10.2
1952	1,123,157,951	1.4	4,100,000,000	5.0
1953	3,764,547,272	4.0	2,600,000,000	2.7
1954	2,812,252,225	2.6	4,400,000,000	4.1
1955	4,090,799,147	3.5	4,500,000,000	3.8

Fuente: Elaboración propia en base a balances del BCRA, IAPI, Banco Nación y BCI

De esta forma, una primera conclusión es que la inflación no estuvo únicamente relacionada con el déficit del gobierno, sino que tuvo más que ver con la creación de dinero a través de redescuentos, que se transformaban en préstamos al sector privado y al IAPI, aunque como veremos luego, esta última institución también financió al gobierno.

Una segunda observación importante que puede realizarse a partir de los balances del Banco Nación y del Banco de Crédito Industrial es el enorme endeudamiento que el IAPI tenía con el sistema financiero, ya que no sólo era el principal deudor de los bancos estudiados sino que los bancos oficiales le había otorgado a esta entidad casi tanto financiamiento como al sector privado.

5. El IAPI y su relación con el sistema financiero y el gobierno.

El 28 de mayo de 1946 se dictó el decreto ley 15.350 de creación del Instituto Argentino de Promoción del Intercambio. El objeto que se le asignó a la entidad fue el de promover el desarrollo del comercio interior y exterior. Para ello se le fijó un capital inicial de m\$ 4 millones, que se integraría con parte de las diferencias de cambio.

De este modo, el IAPI fue concebido como una empresa del Estado con la "finalidad" de brindarles a los productores agropecuarios un seguro compulsivo que le evitase los costos que las fluctuaciones en los precios internacionales ocasionaban.

Las operaciones para las cuales estaba autorizado el instituto abarcaban "todo tipo de operaciones comerciales, almacenamiento de mercadería, emitir obligaciones y realizar operaciones financieras de cualquier clase".²¹

El IAPI debía funcionar con las ganancias resultantes de las operaciones de comercio exterior en las que intervenía. Sin embargo esto no fue así en la práctica, ya que el instituto funcionó básicamente, mediante el continuo financiamiento del sistema financiero.

Considerando que tanto el IAPI como el BCRA eran en definitiva parte del gobierno, el financiamiento que se le otorgaba al IAPI era similar al que un banco comercial le otorga a una empresa vinculada mediante fondos que obtiene del público. De hecho, al IAPI se le llegó a financiar por montos cercanos al 3% del PBI y además acumuló un stock de deuda cercana al 15% del PBI, por que el instituto debía generar ganancias por el 15% del producto argentino para saldar sus deudas con el sistema financiero, algo imposible, sobre todo dadas las magras ganancias que fue consiguiendo el IAPI durante el tiempo que funcionó.²²

Universidad de

Año	Préstamos al IAPI / PBI	Financiamiento / PBI	Intereres pagados	Tasa de interés promedio
1949	17%	<i>n / d</i>	174,598,494	2.9%
1950	14%	-0.1%	159,200,206	3.2%
1951	10%	0.3%	91,906,482	2.7%
1952	10%	1.2%	81,454,577	2.8%
1953	12%	2.9%	91,069,022	2.7%
1954	15%	3.0%	106,072,688	2.5%

Cifras en m\$*n* constantes de 1947
Fuente: Elaboración propia en base a Memorias Anuales del IAPI 1949-1954

De aquí la importancia de esta institución dentro del esquema del gobierno peronista, ya que no sólo se la utilizó para financiar operaciones comerciales, sino que también se compró capital de trabajo para el sector privado y le financió al gobierno operaciones

²¹ Artículo 5° de la carta orgánica del IAPI.

²² Debido a la imposibilidad de conseguir los balances del Instituto correspondientes a los años 1946 - 1948, años en que el IAPI obtiene ganancias importantes, no se ha podido cuantificar las mismas. Por lo tanto, la afirmación hace referencia al período posterior a 1949 cuando el IAPI funcionó sobre la base del endeudamiento.

tanto corrientes como de capital. Así, el IAPI se transformó en el actor más importante dentro del sistema financiero, como muestra el cuadro 5.2.

Cuadro 5.2

Préstamos al IAPI como porcentaje de:

Año	Depósitos	Circulante + Depósitos	Préstamos Oficiales	Préstamos Totales	Redescuentos del BCRA
1948	46%	32%	89%	43%	35%
1949	43%	30%	77%	39%	30%
1950	38%	25%	73%	33%	25%
1951	19%	18%	72%	27%	20%
1952	36%	21%	77%	26%	20%
1953	39%	24%	84%	31%	23%
1954	41%	24%	79%	31%	23%
1955	44%	26%	82%	34%	24%

Cuadro 5.3

**Financiamiento de Gastos del Gobierno
realizados por el IAPI**
miles de m\$

Año	Gastos Corrientes	Gastos Capital
1947	208,752	902,162
1948	484,941	3,474,201
1949	177,390	1,062,038
1950	75,125	724,740
1951	14,789	170,247
1952	40	280,993
1953	9,921	324,675
1954	8,802	392,933
1955	5,122	201,638
1956	-	81,868

Fuente: elaboración propia en base a Novick y Balances del IAPI

Entre los gastos corrientes y de capital del Plan de Gobierno que fueron financiados mediante el IAPI, se encuentran la nacionalización de determinados servicios públicos como por ejemplo el Ferrocarril Central Buenos Aires en el año 1949 por m\$ 18.931.246,7 y la compra de la Unión Telefónica y la realización de obras productivas como las mejoras en la red ferroviaria nacional por m\$ 198 millones y la compra de locomotoras y ómnibus por m\$ 288,7, además de financiar la compra de materiales para la producción de petróleo.

De esta forma, al cerrarse el instituto, las distintas reparticiones tenían considerables deudas acumuladas por este tipo de financiamiento, sobre todo el Ministerio de Agricultura y Ganadería y el Ministerio de Hacienda.

Deuda de las Reparticiones Nacionales por Conceptos Varios	
<i>pesos moneda nacional</i>	
Ministerios	23/09/55
Aeronáutica	- 2,511
Agricultura y Ganadería	153,410,901
Asistencia Social y Salud Pública	78,141
Comercio e Industria	13,833,201
Comunicaciones	4
Educación y Justicia	41,372
Guerra	3,829
Hacienda	89,691,576
Interior	195
Obras Públicas	404
Relaciones Exteriores y Culto	1,200
Transportes	781,015
Total	257,839,327
<i>Fuente: Memoria del IAPI</i>	

A partir de la sanción de la ley 14.158 en el año 1952, al IAPI se le comenzó a reintegrar las pérdidas sufridas por el instituto a causa de quebrantos en las operaciones que este financiaba. El artículo 15 de dicha ley manifestaba que al IAPI debía reintegrarse "los importes de los quebrantos que se le originen en la comercialización de productos agrícola - ganaderos en el mercado interno o internacional como así también las sumas que se destinen en defensa de la producción agropecuaria".

De esta forma, al IAPI se le terminó de remover cualquier incentivo que tenía a operar y evaluar los riesgos en forma eficiente. Los montos por quebrantos no eran menores. Como se observa en el cuadro 4.3, llegaron a representar el 20% del Activo del IAPI y cerca del 40% del déficit fiscal del gobierno.

Cuadro 5.4					
Reintegros del gobierno al IAPI por quebrantos en las operaciones comerciales del instituto					
<i>cifras en m\$N a precios de 1947</i>					
Año	Monto	Porcentaje del Activo del IAPI	Porcentaje del déficit fiscal		
1953	505,424,551	12%		31%	
1954	1,069,168,226	20%		40%	

Fuente: Elaboración propia en base a memorias del IAPI

Una vez que se determinó su cierre, fue necesario emitir un bono de saneamiento para tapar el descubierto que el IAPI tenía en el Banco Nación y en el Banco Industrial para que estos bancos oficiales no quebraran. El monto del pasivo del IAPI con el Banco Nación ascendía a los m\$N 15.000 millones, mientras que el que mantenía con el Banco Industrial era de m\$N 4.500 millones. De esta forma, incluyendo algunas previsiones hasta que definitivamente se cierre el instituto el "Bono provisional de Saneamiento Bancario" alcanzó los m\$N.21.213,4 millones

En definitiva, este enorme agujero fiscal, que se generó por fuera del presupuesto, fue en gran medida el causante de la enorme masa monetaria que se creó durante el gobierno peronista, y que en definitiva desembocó en tasas de inflación cercanas al 40% anual. Así la creación de dinero vía redescuentos que se utilizó para financiar tanto al Gobierno propiamente dicho, al IAPI y al sector privado, fueron los causantes de que el BCRA empezara a perder crédito como organismo encargado de mantener el valor de la moneda.

Conclusiones

A partir de la nacionalización del BCRA y la posterior reforma de su carta orgánica, el gobierno Argentino comenzó a financiar sus actividades y la de otros sectores mediante mecanismos no tributarios, esto es, con recursos no votados por el congreso, como el impuesto inflacionario. De esta forma, el fenómeno inflacionario cobró vida en nuestro país. Si bien la monetización del déficit fiscal propiamente dicho fue una causa importante de la inflación la expansión monetaria destinada a financiar empresas del Estado como el IAPI y al sector privado fueron igualmente responsables.

El papel que cumplió el IAPI durante este período fue particularmente importante. Por un lado fue el mayor tomador de fondos del sistema financiero, por lo era uno de los principales contribuidores a la generación de inflación en nuestro país, ya que esos fondos se generaban vía creación de dinero (redescuentos) por medio del BCRA. Esta institución no fue económicamente viable²³, puesto que el valor presentado de sus ganancias fue negativo.

Además fue otro recurso extra tributario que utilizó el gobierno para poder financiar algunas de las actividades del gobierno, como por ejemplo la compra de los Ferrocarriles.

Cuando la mayoría de las operaciones financiadas por el instituto quebraron, fruto no sólo del mal manejo de la entidad sino también de los objetivos que se le habían fijado, fue necesario un reintegro del gobierno, fijado por ley, para que tanto el IAPI y los bancos que lo habían financiado continuaran funcionando, generando el primer gran salvataje bancario a partir de la creación del BCRA.

En definitiva, probablemente este haya sido el período en que los agentes económicos comenzaron a tener una gran desconfianza en las instituciones económicas, sobre todo en aquellas bajo cuyo cuidado y control se encontraba el manejo monetario. De esta forma, Argentina comenzó poco a poco a perder el uso de la política monetaria como instrumento y la gente empezó a formar expectativas inflacionarias, que perduran hasta nuestros días.




Universidad de
San Andrés

²³ Sobre todo a partir del año 1949

Bibliografía:

- Memorias y balances del Banco Central de la República Argentina, años 1943-1955.
- Memorias y balances del Banco Nación Argentina, años 1948-1955.
- Memorias y balances del Banco de Crédito Industrial, años 1948 - 1954.
- Memorias y balances del Instituto Argentino para la Promoción del Intercambio, años 1948 - 1954.
- Cafiero, Antonio F. (1974). *De la economía social-justicialista al régimen liberal-capitalista*. Editorial Universitaria de Buenos Aires.
- Novick, Susana (1986). *IAPI: Auge y decadencia*. Centro Editor de América Latina.
- Prebisch, Raúl (1955). Informe Preliminar acerca de la situación económica.
- Vásquez Precedo ed. (1988). *Estadística histórica Argentina: 1873-1973*. Academia Nacional de Ciencias Económicas, Instituto de Economía Aplicada.



Universidad de
San Andrés

Apéndice Estadístico.

A.1 Balances del BCRA

Balance del BCRA 1943

Activo	(m\$.)
Oro en el País	1,091,340,964.86
Oro y Divisas, Corresponsales en el Exterior	2,109,106,208.02
Bono de Garantía	100,883,755.44
Valores Nacionales - Art 34, Ley 12.155)	95,565,578.30
Valores Nacionales	791,107,663.95
<i>Bonos Consolidados del Tesoro Nacional</i>	<i>391,107,664</i>
<i>Obligaciones Ley 12.817</i>	<i>400,000,000</i>
Moneda Subsidiaria	1,692,274.39
Inmuebles	1.00
Diversos	53,681,451.77
	4,243,377,897.73
Pasivo	
Capital	20,000,000.00
Fondo de Reserva General	11,164,474.55
Reserva Especial por Bonos Consolidados	51,429,819.95
Reserva Especial de Previsión	2,500,000.00
Reserva Especial para Gastos de Instalación, Ampliación de Local y Contingencias	4,000,000.00
Billetes en Circulación	1,885,839,130.00
Corresponsales en el Exterior - Divisas	83,440,416.72
Cuentas Corrientes Bancarias	1,115,746,509.28
Depósitos Bancarios: Cuentas Nuevas en el exterior	42,988,463.63
Cuenta Corrientes Oficiales	448,104,413.79
Cuentas Corrientes Varias	62,577,074.96
Certificados de Participación en Valores Nacionales	444,286,896.97
Diversos	56,772,609.65
Pérdidas y Ganancias	14,528,088.23
	4,243,377,897.73

Balance del BCRA 1944

Activo	(m\$ ⁿ .)
Oro en el País	1,242,021,222.41
Oro y Divisas, Corresponsales en el Exterior	2,586,091,480.99
Compradores a Término de Divisas	4,500,000.00
Bono de Garantía	88,883,755.44
Valores Nacionales - Art 34, Ley 12.155)	106,960,567.39
Valores Nacionales	768,404,653.40
<i>Bonos Consolidados del Tesoro Nacional</i>	389,840,894
<i>Obligaciones Ley 12.817</i>	378,563,760
Moneda Subsidiaria	1,081,936.42
Inmuebles	1.00
Diversos	66,378,865.42
	4,864,322,482.47
Pasivo	
Capital	20,000,000.00
Fondo de Reserva General	13,824,811.31
Reserva Especial por Bonos Consolidados	59,129,322.78
Reserva Especial de Previsión	2,500,000.00
Reserva Especial para Gastos de Instalación, Ampliación de Local y Contingencias	4,000,000.00
Billetes en Circulación	2,353,757,970.00
Corresponsales en el Exterior - Divisas	87,795,075.53
Cuentas Corrientes Bancarias	1,401,506,905.86
Depósitos Bancarios: Cuentas Nuevas en el exterior	56,520,790.70
Cuenta Corrientes Oficiales	551,447,232.66
Cuentas Corrientes Varias	105,733,515.19
Certificados de Participación en Valores Nacionales	119,934,168.74
Divisas Vendidas a Término	4,500,000.00
Diversos	67,163,248.11
Pérdidas y Ganancias	16,509,441.59
	4,864,322,482.47

Balance del BCRA 1945

<u>Activo</u>	(m\$n)
Oro en el País	1,222,637,764.19
Oro y Divisas, Corresponsales en el Exterior	3,450,751,166.44
Compradores a Término de Divisas	7,000,000.00
Bono de Garantía	83,733,755.44
Valores Nacionales - Art 34, Ley 12.155)	121,422,101.05
Valores Nacionales	745,068,036.04
<i>Bonos Consolidados del Tesoro Nacional</i>	388,536,121
<i>Obligaciones Ley 12.817</i>	356,531,915
Moneda Subsidiaria	1,353,158.63
Inmuebles	1.00
Diversos	61,784,309.76
	<u>5,693,750,292.55</u>
<u>Pasivo</u>	
Capital	20,000,000.00
Fondo de Reserva General	16,861,605.21
Reserva Especial por Bonos Consolidados	71,303,690.63
Reserva Especial de Previsión	2,500,000.00
Reserva Especial para Gastos de Instalación, Ampliación de Local y Contingencias	4,000,000.00
Billetes en Circulación	2,829,525,690.00
Corresponsales en el Exterior - Divisas	84,727,203.16
Cuentas Corrientes Bancarias	1,764,963,730.98
Depósitos Bancarios: Cuentas Nuevas en el exterior	66,484,272.16
Cuenta Corrientes Oficiales	436,109,085.74
Cuentas Corrientes Varias	136,392,389.20
Certificados de Participación en Valores Nacionales	167,650,000.00
Divisas Vendidas a Término	7,000,000.00
Diversos	71,497,117.71
Pérdidas y Ganancias	14,735,507.76
	<u>5,693,750,292.55</u>

SanAndrés

Balance del BCRA 1946

<u>Activo</u>		(m\$ <u>n</u>)
Oro y Divisas		5,807,125,233.17
Oro en el País	1,710,674,232	
Oro en el Exterior	1,885,327,818	
Divisas Corresponsales en el Exterior		
	Garantía en oro	2,091,236,441
	Otros	119,886,743
Bono de Garantía		365,817,414.24
Valores Nacionales - Art 18, Ley 14.957/46		185,077,011.63
Valores Nacionales		721,080,122.98
	<i>Bonos Consolidados del Tesoro Nacional</i>	387,192,204
	<i>Obligaciones Ley 12.817</i>	333,887,919
Inmuebles		10,260,697.72
Mobiliario y Máquinas		1,505,367.20
Adelantos Transitorios al Gobierno Nacional		39,022,820.31
Cuentas Bancarias - Operaciones		1,529,910,061.25
Préstamos Bancarios con Caucción		2,805,797,898.80
Préstamos Bancarios con Garantía Diversa		4,414,380.23
Redescuentos y Adelantos sobre Cuentas		
Corrientes Deudoras en otros bancos		3,719,496,298.94
Adelantos sobre Préstamos Hipotecarios		1,480,000,000.00
Diversos		255,779,348.85
		16,925,286,655.32
	<u>Pasivo</u>	
Capital		20,000,000.00
Fondo de Reserva General		19,561,351.69
Reserva Especial por Bonos Consolidados		82,094,604.84
Reserva para Fluctuación en el valor de los Títulos		59,830,802.11
Reservas para Consolidación de Bancos		20,000,000.00
Reserva para Quebrantos por Operaciones de Fomento		4,000,000.00
Provisión para el cumplimiento del Plan de Ayuda Social Interbancaria		10,000,000.00
Fondo para Amortización de Inmuebles		1,539,104.00
Fondo para Amortización de mobiliario y Máquinas		752,683.60
Circulación Monetaria		4,064,654,325.77
Corresponsales en el Exterior - Divisas		160,922,406.15
Cuentas Corrientes Bancarias		286,160,513.61
Cuenta Corrientes Oficiales		593,218,180.01
Cuentas Corrientes Varias		80,279,987.30
Certificados de Participación en Valores Nacionales		925,000.00
Depósitos en Otros Bancos por cuenta del B.C.R.A.		11,074,740,322.83
Bonos Hipotecarios B.C.R.A		383,994,300.00
Diversos		28,096,741.80
Pérdidas y Ganancias		34,516,330.95
		16,925,286,654.66

<u>Balance del BCRA 1947</u>		(m\$ <u>n</u>)
<u>Activo</u>		
Oro y Divisas		3,685,667,421.94
Oro en el País	660,240,565	
Oro en el Exterior	369,851,985	
Divisas Corresponsales en el Exterior		
	Garantía en oro 2,044,325,881	
	Otros 611,248,991	
Bono de Garantía		362,365,781.16
Valores Nacionales - Art 18, Ley 12.962		242,245,139.76
Valores Nacionales		696,422,731.34
	<i>Bonos Consolidados del Tesoro Nacional</i> 385,807,970	
	<i>Obligaciones Ley 12.817</i> 310,614,761	
Inmuebles		10,260,697.72
Mobiliario y Máquinas		2,054,501.13
Cuentas Bancarias - Operaciones		1,919,979,978.57
Préstamos Bancarios con Caucción		3,174,523,470.17
Préstamos Bancarios con Garantía Diversa		3,500,000.00
Redescuentos y Adelantos sobre Cuentas		
Corrientes Deudoras en otros bancos		8,639,300,954.48
Adelantos sobre Préstamos Hipotecarios		1,741,704,204.74
Diversos		507,698,283.41
		<u>20,985,723,164.42</u>
<u>Pasivo</u>		
Capital		30,354,899.29
Fondo de Reserva General		29,916,250.98
Reserva Especial por Bonos Consolidados		82,094,604.84
Reserva para Fluctuación en el valor de los Títulos		79,830,802.11
Reservas para Consolidación de Bancos		58,000,000.00
Reserva para Quebrantos por Operaciones de Fomento		30,000,000.00
Provisión para el cumplimiento del Plan de Ayuda Social Interbancaria		19,869,350.00
Fondo para Amortización de Inmuebles		2,839,104.66
Fondo para Amortización de mobiliario y Máquinas		952,683.60
Circulación Monetaria		5,345,787,255.04
Corresponsales en el Exterior - Divisas		40,732,683.64
Cuentas Corrientes Bancarias		427,437,933.04
Cuenta Corrientes Oficiales		1,480,022,332.96
Cuentas Corrientes Varias		82,705,842.68
Depósitos en Otros Bancos por cuenta del B.C.R.A.		12,849,875,791.38
Depósito de Sociedades de Ahorro para la vivienda - Resolución del 27/3/1947		1,002,820.42
Bonos Hipotecarios B.C.R.A		363,460,600.00
Diversos		19,628,115.98
Pérdidas y Ganancias		41,212,123.83
		<u>20,985,723,194.45</u>

Balance del BCRA 1948		
Activo		(m\$ <u>n</u>)
I Oro y Divisas		2,795,144,299.09
Oro	433,918,493	
Divisas	2,361,225,806	
	Garantía en oro	1,673,915,351
	Otros	687,310,455
II Valores del Gobierno Nacional		1,736,046,746.05
Bono de Garantía	358,244,569	
Bonos Consolidados del Tesoro Nacional	334,382,210	
Obligaciones Ley 12.817	140,029,744	
CAI y Otros	903,390,224	
III Movilizaciones de Fondos en otras Entidades		21,641,125,233.74
Adelantos con Garantías Hipotecarios	2,745,750,902	
Préstamos Bancarios con Caucción	3,400,570,697	
Préstamos Bancarios con Garantía Diversa	13,049,802	
Redescuentos y Adelantos sobre Cuentas		
Corrientes Deudoras en otros bancos	13,896,327,514	
Cuentas Bancarias - Operaciones Ley 12962	1,585,426,319	
IV Otros Valores del Activo		66,162,447.89
		26,238,478,726.77
	Pasivo	
I Circulación monetaria		6,686,487,883.32
II Moneda para circulación en otros bancos		1,007,600,775.30
III Corresponsales en el Exterior - Divisas		370,112,911.45
IV Obligaciones a la Vista		402,439,652.46
Depósitos	385,442,217	
Otras Obligaciones a la vista	16,997,435	
V Bonos Hipotecarios B.C.R.A		313,570,500.00
VI Depósitos a cargo del BCRA en otras entidades		16,333,726,732.75
VII Otros Valores del Pasivo		581,574,006.18
		25,695,512,461.46
Patrimonio Neto		
Capital		42,718,536.44
Reservas y Provisiones		475,750,977.93
Reserva General	42,279,888	
Otras reservas	402,125,407	
Provisiones Especiales	31,345,683	
Pérdidas y Ganancias		74,496,750.94
		592,966,265.31

Balance del BCRA 1949

Activo		(m\$ <u>n</u>)
I Oro y Divisas		2,538,878,110.48
Oro	656,132,471	
Divisas	1,882,745,640	
	Garantía en oro	1,448,745,406
	Otros	434,000,233
II Valores del Gobierno Nacional		1,770,055,596.69
Bono de Garantía	350,794,894	
Bonos Consolidados del Tesoro Nacional	382,913,676	
Obligaciones Ley 12.817	108,943,913	
CAI y Otros	927,403,114	
III Movilizaciones de Fondos en otras Entidades		28,060,666,866.35
Adelantos con Garantías Hipotecarios	4,035,116,115	
Préstamos Bancarios con Caucción	3,801,584,529	
Préstamos Bancarios con Garantía Diversa	5,388,133	
Redescuentos y Adelantos sobre Cuentas		
Corrientes Deudoras en otros bancos	17,773,935,380	
Cuentas Bancarias - Operaciones Ley 12962	2,444,642,709	
IV Otros Valores del Activo		146,599,397.14
		32,516,199,970.66
Pasivo		
I Circulación monetaria		8,939,370,516.03
II Moneda para circulación en otros bancos		1,188,306,796.57
III Corresponsales en el Exterior - Divisas		541,335,166.32
IV Obligaciones a la Vista		623,158,101.64
Depósitos	614,812,221	
Otras Obligaciones a la vista	8,345,880	
V Bonos Hipotecarios B.C.R.A		355,633,300.00
VI Depósitos a cargo del BCRA en otras entidades		19,603,969,159.73
VII Otros Valores del Pasivo		315,050,389.97
		31,566,823,430.26
Patrimonio Neto		
Capital		100,000,000.00
Reservas y Provisiones		745,646,224.40
Reserva General	52,045,500	
Otras reservas	632,125,407	
Provisiones Especiales	61,475,317	
Pérdidas y Ganancias		103,730,321.00
		949,376,545.40

Balance del BCRA 1950

Activo		(m\$n)
I Oro y Divisas		3,347,214,009.09
Oro	656,132,471	
Divisas	2,691,081,538	
	Garantía en oro	733,806,850
	Otros	1,957,274,688
II Valores del Gobierno Nacional		2,028,167,149.78
Bono de Garantía	350,794,894	
Bonos Consolidados del Tesoro Nacional	381,401,086	
Obligaciones Ley 12.817	72,405,606	
CAI y Otros	1,223,565,564	
III Movilizaciones de Fondos en otras Entidades		33,029,979,446.58
Adelantos con Garantías Hipotecarios	5,353,339,220	
Préstamos Bancarios con Caucción	4,126,552,391	
Préstamos Bancarios con Garantía Diversa	104,149,832	
Redescuentos y Adelantos sobre Cuentas		
Corrientes Deudoras en otros bancos	20,573,210,102	
Cuentas Bancarias - Operaciones Ley 12962	2,872,727,902	
IV Otros Valores del Activo		171,327,048.23
		38,576,687,653.68
Pasivo		
I Circulación monetaria		11,847,225,185.56
II Moneda para circulación en otros bancos		1,410,284,118.80
III Corresponsales en el Exterior - Divisas		658,254,763.54
IV Obligaciones a la Vista		512,299,873.47
Depósitos	403,876,262	
Otras Obligaciones a la vista	108,423,612	
V Bonos Hipotecarios B.C.R.A		441,010,800.00
VI Depósitos a cargo del BCRA en otras entidades		22,133,206,598.29
VII Otros Valores del Pasivo		267,464,034.11
		37,269,745,373.77
Patrimonio Neto		
Capital		100,000,000.00
Reservas y Provisiones		1,085,161,785.31
Reserva General	103,910,661	
Otras reservas	947,125,407	
Provisiones Especiales	34,125,717	
Pérdidas y Ganancias		121,780,494.60
		1,306,942,279.91

Balance del BCRA 1951		(m\$ _n)
Activo		
I Oro y Divisas		2,992,316,602.52
Oro	813,511,986	
Divisas	2,178,804,616	
	Garantía en oro 172,891,805	
	Otros 2,005,912,811	
II Valores del Gobierno Nacional		2,076,853,625.63
Bono de Garantía	350,794,894	
Bonos Consolidados del Tesoro Nacional	379,843,119	
Obligaciones Ley 12.817	39,869,260	
CAI y Otros	1,306,346,353	
III Movilizaciones de Fondos en otras Entidades		42,313,139,693.09
Adelantos con Garantías Hipotecarios	6,629,315,802	
Préstamos Bancarios con Caucción	4,347,813,069	
Préstamos Bancarios con Garantía Diversa	139,662,776	
Redescuentos y Adelantos sobre Cuentas		
Corrientes Deudoras en otros bancos	26,473,727,224	
Cuentas Bancarias - Operaciones Ley 12962	4,722,620,822	
IV Otros Valores del Activo		<u>147,741,510.13</u>
		47,530,051,431.37
Pasivo		
I Circulación monetaria		15,370,967,869.93
II Moneda para circulación en otros bancos		2,332,734,185.78
III Corresponsales en el Exterior - Divisas		1,126,660,351.67
IV Obligaciones a la Vista		789,855,993.69
Depósitos	773,235,392	
Otras Obligaciones a la vista	16,620,602	
V Bonos Hipotecarios B.C.R.A		390,536,300.00
VI Depósitos a cargo del BCRA en otras entidades		25,231,636,803.99
VII Otros Valores del Pasivo		<u>606,253,993.69</u>
		45,848,645,498.75
Patrimonio Neto		
Capital		100,000,000.00
Reservas y Provisiones		1,466,926,315.16
Reserva General	164,800,908	
Otras reservas	1,302,125,407	
Provisiones Especiales		
Pérdidas y Ganancias		<u>114,569,617.46</u>
		1,681,495,932.62

Balance del BCRA 1952		(m\$ <u>n</u>)
<u>Activo</u>		
I Oro y Divisas		2,612,362,565.94
Oro	906,467,320	
Divisas	1,705,895,246	
	Garantía en oro 145,481,461	
	Otros 1,560,413,785	
II Valores del Gobierno Nacional		2,127,447,917.22
Bono de Garantía	350,794,894	
Bonos Consolidados del Tesoro Nacional	378,238,412	
Obligaciones Ley 12.817	7,293,924	
CAI y Otros	1,391,120,687	
III Movilizaciones de Fondos en otras Entidades		49,072,684,309.33
Adelantos con Garantías Hipotecarios	8,499,427,226	
Préstamos Bancarios con Caucción	4,735,064,951	
Préstamos Bancarios con Garantía Diversa	108,126,049	
Redescuentos y Adelantos sobre Cuentas		
Corrientes Deudoras en otros bancos	31,513,028,182	
Cuentas Bancarias - Operaciones Ley 12962	4,217,037,901	
IV Otros Valores del Activo		101,813,078.46
		53,914,307,870.95
<u>Pasivo</u>		
I Circulación monetaria		18,216,775,615.38
II Moneda para circulación en otros bancos		3,053,282,755.51
III Corresponsales en el Exterior - Divisas		1,528,594,047.62
IV Obligaciones a la Vista		785,909,590.47
Depósitos	775,223,802	
Otras Obligaciones a la vista	10,685,788	
V Bonos Hipotecarios B.C.R.A		365,548,200.00
VI Depósitos a cargo del BCRA en otras entidades		27,276,182,224.51
VII Otros Valores del Pasivo		577,738,908.39
		51,804,031,341.88
Patrimonio Neto		
Capital		100,000,000.00
Reservas y Provisiones		1,850,011,123.89
Reserva General	222,085,717	
Otras reservas	1,627,925,407	
Provisiones Especiales		
Pérdidas y Ganancias		160,265,405.18
		2,110,276,529.07

Balance del BCRA 1953		
<u>Activo</u>		(m\$ <u>n</u>)
I Oro y Divisas		3,855,275,253.88
Oro	1,623,416,304.04	
Divisas	2,231,858,949.84	
	Garantía en oro 225,298,266.65	
	Otros 2,006,560,683.19	
II Valores del Gobierno Nacional		3,907,205,723.07
Bono de Garantía	350,794,893.68	
Bonos Consolidados del Tesoro Nacional	376,585,564.63	
Obligaciones Ley 12.817		
CAI y Otros	3,179,825,264.76	
III Movilizaciones de Fondos en otras Entidades		57,844,630,490.43
Adelantos con Garantías Hipotecarios	10,703,784,485.30	
Préstamos Bancarios con Caucción	4,853,663,257.69	
Préstamos Bancarios con Garantía Diversa	164,556,050.92	
Redescuentos y Adelantos sobre Cuentas		
Corrientes Deudoras en otros bancos	36,816,661,451.10	
Cuentas Bancarias - Operaciones Ley 12962	5,305,965,245.42	
IV Otros Valores del Activo		199,272,865.00
		65,806,384,332.38
<u>Pasivo</u>		
I Circulación monetaria		22,102,531,771.22
II Moneda para circulación en otros bancos		4,393,069,461.81
III Corresponsales en el Exterior - Divisas		770,361,137.78
IV Obligaciones a la Vista		456,091,535.41
Depósitos	454,455,530.98	
Otras Obligaciones a la vista	1,636,004.43	
V Bonos Hipotecarios B.C.R.A		506,848,200.00
VI Depósitos a cargo del BCRA en otras entidades		34,303,771,281.24
VII Otros Valores del Pasivo		597,527,391.41
		63,130,200,778.87
Patrimonio Neto		
Capital		100,000,000.00
Reservas y Provisiones		2,325,143,826.48
Reserva General	302,218,419.53	
Otras reservas	2,022,925,406.95	
Provisiones Especiales		
Pérdidas y Ganancias		251,009,727.03
		2,676,153,553.51

Balance del BCRA 1954

Activo		(m\$n)
I Oro y Divisas		3,968,276,531.11
Oro	1,623,416,290	
Divisas	2,344,860,241	
	Garantía en oro	413,152,586
	Otros	1,931,707,655
II Valores del Gobierno Nacional		4,003,735,623.82
Bono de Garantía	350,794,894	
Bonos Consolidados del Tesoro Nacional	374,883,132	
Obligaciones Ley 12.817		
CAI y Otros	3,278,057,599	
III Adelantos Transitorios al Gobierno Nacional		173,309,848.58
IV Movilizaciones de Fondos en otras Entidades		69,532,957,360.30
Adelantos con Garantías Hipotecarios	14,227,160,975	
Préstamos Bancarios con Caucción	5,376,028,114	
Préstamos Bancarios con Garantía Diversa	253,009,995	
Redescuentos y Adelantos sobre Cuentas Corrientes		
Deudoras en otros bancos	44,340,749,101	
Cuentas Bancarias - Operaciones Ley de Bancos (T.O.)	5,336,009,176	
V Otros Valores del Activo		129,842,507.94
		77,808,121,871.75
Pasivo		
I Circulación monetaria		26,837,897,319.97
II Moneda para circulación en otros bancos		4,750,657,065.21
III Corresponsales en el Exterior - Divisas		955,015,629.38
IV Obligaciones a la Vista		378,937,994.63
Depósitos	375,361,538	
Otras Obligaciones a la vista	3,576,457	
V Bonos Hipotecarios B.C.R.A		745,762,200.00
VI Depósitos a cargo del BCRA en otras entidades		40,259,790,043.02
VII Otros Valores del Pasivo		569,133,816.32
		74,497,194,068.53
Patrimonio Neto		
Capital		100,000,000.00
Reservas y Provisiones		2,846,951,608.10
Reserva General	424,026,201	
Otras reservas	2,422,925,407	
Provisiones Especiales		
Pérdidas y Ganancias		363,976,195.12
		3,310,927,803.22

Balance del BCRA 1955

Activo		(m\$ <u>n</u>)
I Oro y Divisas		3,409,264,146.19
Oro	1,623,416,290	
Divisas	1,785,847,856	
	Garantía en oro	287,409,547
	Otros	1,498,438,309
II Valores del Gobierno Nacional		4,045,756,162.73
Bono de Garantía	350,794,894	
Bonos Consolidados del Tesoro Nacional	373,129,626	
Obligaciones Ley 12.817		
CAI y Otros	3,321,831,644	
III Adelantos Transitorios al Gobierno Nacional		1,099,111,444.27
IV Movilizaciones de Fondos en otras Entidades		85,167,480,542.74
Adelantos con Garantías Hipotecarios	18,585,720,260	
Préstamos Bancarios con Caucción	6,017,934,364	
Préstamos Bancarios con Garantía Diversa	911,501,364	
Redescuentos y Adelantos sobre Cuentas Corrientes		
Deudoras en otros bancos	51,512,189,158	
Cuentas Bancarias - Operaciones Ley de Bancos (T.O.)	8,140,135,396	
V Otros Valores del Activo		126,695,218.65
		93,848,307,514.58
Pasivo		
I Circulación monetaria		31,859,336,975.49
II Moneda para circulación en otros bancos		5,607,146,890.11
III Corresponsales en el Exterior - Divisas		2,035,878,785.58
IV Obligaciones a la Vista		2,116,913,825.94
Depósitos	2,110,305,614	
Otras Obligaciones a la vista	6,608,212	
V Obligaciones y Bonos Hipotecarios B.C.R.A		879,479,600.00
Bonos Hipotecarios BCRA	838,979,600	
Obligaciones Hipotecarias BCRA	40,500,000	
VI Depósitos a cargo del BCRA en otras entidades		46,714,111,702.47
VII Otros Valores del Pasivo		553,374,455.47
		89,766,242,235.06
Patrimonio Neto		
Capital		100,000,000.00
Reservas y Provisiones		3,498,939,705.66
Reserva General	606,014,299	
Otras reservas	2,892,925,407	
Provisiones Especiales		
Pérdidas y Ganancias		483,125,573.86
		4,082,065,279.52

Balance General BANCO NACION 1948

<u>Activo</u>		<u>Pasivo</u>	
Efectivo	899,967,459	Banco Central República Argentina	7,132,160,267
<i>en caja</i>	443,154,374	Depósitos en Oro y moneda Extranjera	7,428,498
<i>en BCRA</i>	456,813,085	<i>Cuentas Corrientes de Particulares y Bancos</i>	7,390,034
Otros Fondos Disponibles	406,628,835	<i>Judiciales</i>	38,465
<i>Depósitos a la vista en el país</i>	211,061	Obligaciones	99,838,649
<i>Depósitos a la vista en el exterior</i>	307,826,347	<i>Con Bancos y Corresponsales del Exterior</i>	16,106,678
<i>Canje</i>	98,391,216	<i>Letras y Giros a Pagar</i>	76,577,425
<i>Oro, monedas extranjeras</i>	200,211	<i>Agencia del Paraguay</i>	55,982
Inversiones a Plazos Cortos	503,583,196	5.8% <i>Primas de Seguros para créditos otorgados Gob Nac</i>	321,602
<i>Letras de Tesorería de la Nación</i>	21,964,907	<i>Varios Acreedores</i>	6,776,962
<i>Bonos del Tesoro Nacional</i>	481,618,289	Otras Cuentas	997,283,550
Préstamos	5,522,790,753	64% <i>Sucursales y Agencia - Operaciones Pendientes</i>	176,369,202
<i>Adelantos en Cuenta Corriente</i>	1,023,131,988	12% <i>Operaciones de Cambio y Bolsa</i>	668,622,758
<i>Documentos descontados</i>	771,452,306	9% <i>Intereses y Comisiones Pendientes de Cobro</i>	2,278,927
<i>Créditos con Prenda Agraria</i>	245,939,050	<i>Descuentos a Vencer</i>	14,795,579
<i>Letras y Giros Comprados</i>	13,559,563	<i>Intereses Percibidos a vencer</i>	2,831,993
<i>Adelantos a Bancos</i>	964,989	<i>Provisiones Especiales</i>	13,905,621
<i>Bancos y Corresponsales del Exterior</i>	14,901,443	<i>Diversas</i>	118,479,471
<i>Crédito Agrario</i>	473,815,064	5% Total Pasivo	8,236,710,965
<i>Crédito al Personal del Estado</i>	10,553,745		
<i>Préstamos a los empréstitos Públicos</i>	87,200,085	Capitales y Reversas	
<i>IAPI</i>	2,566,102,392	Capital	195,000,000
<i>Préstamos Especiales de Fomento</i>	162,473,224	30% Reserva Legal	52,000,000
<i>Préstamos Hipotecarios</i>	10,647,000	2% Reserva de Previsión	114,100,000
<i>Corporación Nacional de Olivicultura</i>	1,001,148	Reserva para Seguros pro Riesgos Varios	1,259,675
<i>Corporación Caucho Vegetal</i>	3,529,198	Reserva de Previsión Préstamos Emp. Pub y Jub.	323,468
<i>Instituto Vacuna Anti Aftosa</i>	154,375	Fondo de Quebrantos	5,312,274
<i>Fomento Industria Minera</i>	487,317	Reserva operaciones colonización	16,000,000
<i>Préstamos para Combustibles Sólidos</i>	560,047	Reserva Especial para asistencia y prev social	5,000,000
<i>Administración de FFAA</i>	1,051,787	TOTAL GENERAL	8,625,706,383
<i>Préstamos</i>	9,673,685		
<i>Mercado Consignatario Yerba</i>	3,215,857	Redescuentos/Depósitos	108%
<i>Préstamos Adquisición Automotores</i>	94,459,144	1% Redescuentos/Préstamos	129%
<i>Préstamos a los Colonos</i>	5,805,255		
<i>Obligaciones Hipotecarias</i>	3,447,689	<i>Depósitos por cuenta y Orden del BCRA</i>	6,589,810,817
<i>Créditos a Cobrar garantizados</i>	2,143,857	<i>Depósitos Banco Nación/Total Depósitos BCRA</i>	40%
<i>Deudores en gestión</i>	2,306,606	<i>Redescuentos Banco Nación/Total Redescuentos BCRA</i>	51%
<i>Deudores Varios</i>	2,217,442		
<i>Instituto Movilizador de Inversiones Bancarias</i>	11,996,496		
Títulos Acciones y Obligaciones	409,189,139		
<i>Títulos Públicos</i>	287,402,793	4.7%	
<i>Obligaciones del Tesoro Nacional</i>	112,612,339		
<i>Acciones a integrar del IMIM</i>	9,000,000		
<i>Valores Diversos</i>	174,007		
Inmuebles	133,838,082		
<i>De uso del Banco</i>	86,163,646		
<i>Adquiridos em Defensa de Créditos</i>	14,906,246		
<i>Fomento Especial Colonización</i>	32,768,189		
Bienes Diversos	10,278,711		
<i>Muebles e Instalaciones</i>	7,173,284		
<i>Útiles e Impresos</i>	3,105,426		
Otras Cuentas	739,430,208		
<i>Agencia Asunción Paraguay</i>	6,927,312		
<i>Operaciones de cambio y Bolsa</i>	631,826,272		
<i>Intereses Pagados a Vencer</i>	9,380		
<i>Diversas</i>	100,667,244		

Balance General BANCO NACION 1949

<u>Activo</u>		<u>Pasivo</u>	
Efectivo	776,395,149	Banco Central República Argentina	8,921,380,154
<i>en caja</i>	552,322,139	Depósitos en Oro y moneda Extranjera	1,272,428
<i>en BCRA</i>	224,073,010	<i>Cuentas Corrientes de Particulares y Bancos</i>	1,233,963
Otros Fondos Disponibles	511,906,402	<i>Judiciales</i>	38,465
<i>Depósitos a la vista en el país</i>	-	Obligaciones	144,845,659
<i>Depósitos a la vista en el exterior</i>	368,513,564	<i>Con Bancos y Corresponsales del Exterior</i>	35,866,442
<i>Canje</i>	143,187,523	<i>Letras y Giros a Pagar</i>	96,432,838
<i>Oro, monedas extranjeras</i>	205,314	<i>Agencia del Paraguay</i>	360,785
Inversiones a Plazos Cortos	505,134,417	4.8% <i>Primas de Seguros para créditos otorgados Gob Nac</i>	330,268
<i>Letras de Tesorería de la Nación</i>	21,964,907	<i>Varios Acreedores</i>	11,855,326
<i>Bonos del Tesoro Nacional</i>	483,169,510	Otras Cuentas	914,775,561
Préstamos	7,344,349,250	70% <i>Sucursales y Agencia - Operaciones Pendientes</i>	134,098,360
<i>Adelantos en Cuenta Corriente</i>	1,376,775,080	13% <i>Operaciones de Cambio y Bolsa</i>	655,566,054
<i>Documentos descontados</i>	794,454,854	8% <i>Intereses y Comisiones Pendientes de Cobro</i>	2,638,223
<i>Créditos con Prenda Agraria</i>	299,704,130	3% <i>Descuentos a Vencer</i>	19,308,539
<i>Letras y Giros Comprados</i>	17,901,399	<i>Intereses Percibidos a vencer</i>	3,875,831
<i>Adelantos a Bancos</i>	1,216,212	<i>Provisiones Especiales</i>	16,324,496
<i>Bancos y Corresponsales del Exterior</i>	9,782,393	<i>Diversas</i>	82,964,058
<i>Crédito Agrario</i>	715,565,782	Total Pasivo	9,982,273,802
<i>Crédito al Personal del Estado</i>	5,438,043		
<i>Préstamos a los empréstitos Públicos</i>	91,826,799	Capitales y Reversas	
<i>LAPI</i>	3,615,088,591	Capital	250,000,000
<i>Préstamos Especiales de Fomento</i>	229,002,051	35% Reserva Legal	60,000,000
<i>Préstamos Hipotecarios</i>	36,574,549	2% Reserva de Previsión	117,500,000
<i>Corporación Nacional de Olivicultura</i>	1,008,855	Reserva para Seguros pro Riesgos Varios	1,600,828
<i>Corporación Caucho Vegetal</i>	3,633,305	Reserva de Previsión Préstamos Emp. Pub y Jub.	475,386
<i>Instituto Vacuna Anti Aftosa</i>	537,391	Fondo de Quebrantos	6,660,215
<i>Fomento Industria Minera</i>	437,120	Reserva operaciones colonización	20,000,000
<i>Préstamos para Combustibles Sólidos</i>	581,790	Reserva Especial para asistencia y prev social	5,000,000
<i>Administración de FFAA</i>	976,787	TOTAL GENERAL	10,443,510,231
<i>Préstamos. Decreto del P.E.N</i>	9,946,240		
<i>Mercado Consignatario Yerba</i>	11,091,977	Redescuentos/Depósitos	121%
<i>Préstamos Adquisición Automotores</i>	79,963,620	1% Redescuentos/Préstamos	121%
<i>Préstamos a los Colonos</i>	10,557,460		
<i>Obligaciones Hipotecarias</i>	4,391,110	Depósitos por cuenta y Orden del BCRA	7,343,875,476
<i>Créditos a Cobrar garantizados</i>	4,589,762	Depósitos Banco Nación/Total Depósitos BCRA	37%
<i>Deudores en gestión</i>	4,695,282	Redescuentos Banco Nación/Total Redescuentos BCRA	50%
<i>Deudores Varios</i>	7,696,345		
<i>Instituto Movilizador de Inversiones Bancarias</i>	10,912,322		
Títulos Acciones y Obligaciones	386,466,199	3.7%	
<i>Títulos Públicos</i>	289,679,369		
<i>Obligaciones del Tesoro Nacional</i>	87,613,021		
<i>Acciones a integrar del IMIM</i>	9,000,000		
<i>Valores Diversos</i>	173,809		
Inmuebles	155,150,910		
<i>De uso del Banco</i>	91,965,974		
<i>Adquiridos em Defensa de Créditos</i>	16,353,402		
<i>Fomento Especial Colonización</i>	46,831,534		
Bienes Diversos	11,931,893		
<i>Muebles e Instalaciones</i>	8,302,304		
<i>Útiles e Impresos</i>	3,336,609		
<i>Maquinaria instrumentos y otros elementos</i>	292,980		
Otras Cuentas	752,176,071		
<i>Agencia Asunción Paraguay</i>	6,398,497		
<i>Operaciones de cambio y Bolsa</i>	666,204,870		
<i>Intereses Pagados a Vencer</i>	4,658		

Balance General BANCO NACION 1950

<u>Activo</u>		<u>Pasivo</u>	
Efectivo	716,455,788	Banco Central República Argentina	9,143,208,938
<i>en caja</i>	652,774,004	Depósitos en Oro y moneda Extranjera	3,490,767
<i>en BCRA</i>	63,681,783	<i>Cuentas Corrientes de Particulares y Bancos</i>	3,452,303
Otros Fondos Disponibles	595,026,393	<i>Judiciales</i>	38,465
<i>Depósitos a la vista en el país</i>	342,590	Obligaciones	274,141,036
<i>Depósitos a la vista en el exterior</i>	472,426,014	<i>Con Bancos y Corresponsales del Exterior</i>	98,181,930
<i>Canje</i>	122,025,107	<i>Letras y Giros a Pagar</i>	167,238,924
<i>Oro, monedas extranjeras</i>	232,682	<i>Agencia del Paraguay</i>	528,589
Inversiones a Plazos Cortos	506,450,098	4.5% <i>Primas de Seguros para créditos otorgados Gob Nac</i>	340,919
<i>Letras de Tesorería de la Nación</i>	21,964,907	<i>Varios Acreedores</i>	7,850,673
<i>Bonos del Tesoro Nacional</i>	484,485,191	Otras Cuentas	1,231,562,764
Préstamos	8,019,898,689	71% <i>Sucursales y Agencia - Operaciones Pendientes</i>	283,300,181
<i>Adelantos en Cuenta Corriente</i>	1,819,844,647	<i>Operaciones de Cambio y Bolsa</i>	337,903,919
<i>Documentos descontados</i>	895,745,771	<i>Intereses y Comisiones Pendientes de Cobro</i>	3,870,863
<i>Créditos con Prenda Agraria</i>	267,156,872	<i>Descuentos a Vencer</i>	23,268,658
<i>Letras y Giros Comprados</i>	25,328,015	<i>Intereses Percibidos a vencer</i>	7,362,891
<i>Adelantos a Bancos</i>	1,212,676	<i>Provisiones Especiales</i>	17,547,157
<i>Bancos y Corresponsales del Exterior</i>	14,715,107	<i>Diversas</i>	558,309,094
<i>Crédito Agrario</i>	1,147,985,068	Total Pasivo	10,652,403,505
<i>Crédito al Personal del Estado</i>	1,800,976		
<i>Préstamos a los empréstitos Públicos</i>	89,083,866	Capitales v Reversas	
<i>IAPI</i>	3,030,985,163	Capital	300,000,000
<i>Préstamos Especiales de Fomento</i>	436,497,801	Reserva Legal	70,500,000
<i>Préstamos Hipotecarios</i>	129,551,965	Reserva de Previsión	137,500,000
<i>Corporación Nacional de Olivicultura</i>	1,001,725	Reserva para Seguros pro Riesgos Varios	11,945,303
<i>Corporación Caucho Vegetal</i>	3,734,154	Reserva de Previsión Préstamos Emp. Pub y Jub.	426,278
<i>Instituto Vacuna Anti Aftosa</i>	613,266	Fondo de Quebrantos	7,852,776
<i>Fomento Industria Minera</i>	411,175	Reserva operaciones colonización	29,000,000
<i>Préstamos para Combustibles Sólidos</i>	622,469	Reserva Especial para asistencia y prev social	8,088,030
<i>Administración de FFAA</i>	901,787	TOTAL GENERAL	11,217,715,892
<i>Préstamos. Decreto del P.E.N</i>	10,165,868		
<i>Mercado Consignatario Yerba</i>	14,695,985	Redescuentos/Depósitos	116%
<i>Préstamos Adquisición Automotores</i>	49,782,898	Redescuentos/Préstamos	114%
<i>Préstamos a los Colonos</i>	17,167,400		
<i>Obligaciones Hipotecarias</i>	19,564,425	Depósitos por cuenta y Orden del BCRA	7,885,687,330
<i>Créditos a Cobrar garantizados</i>	6,419,120	Depósitos Banco Nación/Total Depósitos BCRA	36%
<i>Deudores en gestión</i>	10,353,380	Redescuentos Banco Nación/Total Redescuentos BCRA	44%
<i>Deudores Varios</i>	14,002,866		
<i>Instituto Movilizador de Inversiones Bancarias</i>	10,554,245		
Títulos Acciones y Obligaciones	359,673,733		
<i>Títulos Públicos</i>	289,679,369		
<i>Obligaciones del Tesoro Nacional</i>	58,228,805		
<i>Acciones a integrar del IMIM</i>	9,000,000		
<i>Valores Diversos</i>	2,765,559		
Inmuebles	169,840,380		
<i>De uso del Banco</i>	104,802,832		
<i>Adquiridos em Defensa de Créditos</i>	17,582,116		
<i>Fomento Especial Colonización</i>	47,455,431		
Bienes Diversos	17,696,322		
<i>Muebles e Instalaciones</i>	10,907,670		
<i>Útiles e Impresos</i>	5,738,352		
<i>Maquinaria instrumentos y otros elementos</i>	1,050,300		
Otras Cuentas	832,674,489		
<i>Agencia Asunción Paraguay</i>	6,988,802		
<i>Operaciones de cambio y Bolsa</i>	532,254,882		
<i>Intereses Pagados a Vencer</i>	1,831		

Balance General BANCO NACION 1951

<u>Activo</u>		<u>Pasivo</u>	
Efectivo	1,757,331,986	Banco Central República Argentina	12,144,400,083
<i>en caja</i>	1,162,381,883	Depósitos en Oro y moneda Extranjera	1,383,662
<i>en BCRA</i>	594,950,103	<i>Cuentas Corrientes de Particulares y Bancos</i>	1,345,197
Otros Fondos Disponibles	693,590,116	<i>Judiciales</i>	38,465
<i>Depósitos a la vista en el país</i>	489,169	Obligaciones	236,550,274
<i>Depósitos a la vista en el exterior</i>	644,186,796	<i>Con Bancos y Corresponsales del Exterior</i>	231,304,096
<i>Canje</i>	48,670,585	<i>Letras y Giros a Pagar</i>	-
<i>Oro, monedas extranjeras</i>	243,566	<i>Agencia del Paraguay</i>	871
Inversiones a Plazos Cortos	631,564,245	3.4% <i>Primas de Seguros para créditos otorgados Gob Nac</i>	346,613
<i>Letras de Tesorería de la Nación</i>	21,525,608	<i>Varios Acreedores</i>	4,898,693
<i>Bonos del Tesoro Nacional</i>	487,029,352	Otras Cuentas	1,858,354,444
<i>Depósitos a plazo en Bancos del País</i>	123,009,285	<i>Sucursales y Agencia - Operaciones Pendientes</i>	470,023,173
Préstamos	10,017,044,805	67% <i>Operaciones de Cambio y Bolsa</i>	883,244,158
<i>Adelantos en Cuenta Corriente</i>	1,925,148,184	<i>Intereses y Comisiones Pendientes de Cobro</i>	3,153,714
<i>Documentos descontados</i>	1,113,675,018	<i>Descuentos a Vencer</i>	32,498,193
<i>Créditos con Prenda Agraria</i>	410,648,537	<i>Intereses Percibidos a vencer</i>	12,959,236
<i>Letras y Giros Comprados</i>	32,531,350	<i>Provisiones Especiales</i>	23,206,801
<i>Adelantos a Bancos</i>	1,169,371	<i>Diversas</i>	433,269,168
<i>Bancos y Corresponsales del Exterior</i>	61,363,405	Total Pasivo	14,240,688,462
<i>Crédito Agrario</i>	1,786,313,099		
<i>Crédito al Personal del Estado</i>	714,057	Capitales v Reversas	
<i>Préstamos a los empréstitos Públicos</i>	56,194,217	Capital	400,000,000
<i>IAPI</i>	3,346,779,175	22% Reserva Legal	102,500,000
<i>Préstamos Especiales de Fomento</i>	793,230,837	Reserva de Previsión	152,500,000
<i>Préstamos Hipotecarios</i>	279,652,132	Reserva para Seguros pro Riesgos Varios	13,625,325
<i>Corporación Nacional de Olivicultura</i>	1,015,791	Reserva de Previsión Préstamos Emp. Pub y Jub.	524,903
<i>Corporación Caucho Vegetal</i>	90,697	Fondo de Quebrantos	8,712,244
<i>Instituto Vacuna Anti Aftosa</i>	16,658	Reserva operaciones colonización	35,000,000
<i>Fomento Industria Minera</i>	231,829	Reserva Especial para asistencia y prev social	-
<i>Préstamos para Combustibles Sólidos</i>	649,552	TOTAL GENERAL	14,953,550,934
<i>Administración de FFAA</i>	826,787		
<i>Préstamos. Decreto del P.E.N</i>	9,070,361	Redescuentos/Depósitos	134%
<i>Mercado Consignatario Yerba</i>	14,304,041	Redescuentos/Préstamos	121%
<i>Préstamos Adquisición Automotores</i>	20,031,405		
<i>Préstamos a los Colonos</i>	12,200,543	Depósitos por cuenta y Orden del BCRA	9,083,352,272
<i>Obligaciones Hipotecarias</i>	96,920,870	Depósitos Banco Nación/Total Depósitos BCRA	36%
<i>Créditos a Cobrar garantizados</i>	9,940,633	Redescuentos Banco Nación/Total Redescuentos BCRA	46%
<i>Deudores en gestión</i>	10,206,246		
<i>Deudores Varios</i>	23,659,527		
<i>Instituto Movilizador de Inversiones Bancarias</i>	10,460,485		
Títulos Acciones y Obligaciones	326,092,568	2.2%	
<i>Títulos Públicos</i>	282,264,031		
<i>Obligaciones del Tesoro Nacional</i>	32,062,978		
<i>Acciones a integrar del IMIM</i>	9,000,000		
<i>Valores Diversos</i>	2,765,558		
Inmuebles	185,867,148		
<i>De uso del Banco</i>	123,263,996		
<i>Adquiridos em Defensa de Créditos</i>	18,419,295		
<i>Fomento Especial Colonización</i>	44,183,857		
Bienes Diversos	26,990,665		
<i>Muebles e Instalaciones</i>	17,940,040		
<i>Útiles e Impresos</i>	7,989,751		
<i>Maquinaria instrumentos y otros elementos</i>	1,060,875		
Otras Cuentas	1,315,069,400		
<i>Agencia Asunción Paraguay</i>	6,957,417		
<i>Operaciones de cambio y Bolsa</i>	1,119,260,020		

Balance General BANCO NACION 1952

<u>Activo</u>		<u>Pasivo</u>	
Efectivo	2,514,503,166	Banco Central República Argentina	15,853,094,727
<i>en caja</i>	1,686,885,716	Depósitos en Oro y moneda Extranjera	944,683
<i>en BCRA</i>	827,617,450	<i>Cuentas Corrientes de Particulares y Bancos</i>	906,218
Otros Fondos Disponibles	531,169,668	<i>Judiciales</i>	38,465
<i>Depósitos a la vista en el país</i>	-	Obligaciones	260,066,457
<i>Depósitos a la vista en el exterior</i>	388,888,819	<i>Con Bancos y Corresponsales del Exterior</i>	250,636,417
<i>Canje</i>	142,059,034	<i>Letras y Giros a Pagar</i>	1,173
<i>Oro, monedas extranjeras</i>	221,815	<i>Agencia del Paraguay</i>	349,182
Inversiones a Plazos Cortos	640,267,072	2.8% <i>Primas de Seguros para créditos otorgados Gob. Nac.</i>	-
<i>Letras de Tesorería de la Nación</i>	21,525,608	<i>Varios Acreedores</i>	9,079,684
<i>Bonos del Tesoro Nacional</i>	488,866,505	Otras Cuentas	1,241,103,243
<i>Depósitos a plazo en Bancos del País</i>	129,874,959	<i>Sucursales y Agencia - Operaciones Pendientes</i>	308,595,365
Préstamos	13,256,266,027	73% <i>Operaciones de Cambio y Bolsa</i>	194,349,642
<i>Adelantos en Cuenta Corriente</i>	1,970,341,767	<i>Intereses y Comisiones Pendientes de Cobro</i>	3,539,355
<i>Documentos descontados</i>	1,259,618,410	<i>Descuentos a Vencer</i>	56,572,083
<i>Créditos con Prenda Agraria</i>	743,668,220	<i>Intereses Percibidos a vencer</i>	11,471,765
<i>Letras y Giros Comprados</i>	43,267,630	<i>Provisiones Especiales</i>	25,561,466
<i>Adelantos a Bancos</i>	916,540	<i>Diversas</i>	641,013,567
<i>Bancos y Corresponsales del Exterior</i>	74,459,796	Total Pasivo	17,355,209,109
<i>Crédito Agrario</i>	3,929,444,318	Capitales v Reversas	
<i>Crédito al Personal del Estado</i>	342,913	Capital	450,000,000
<i>Préstamos a los empréstitos Públicos</i>	21,060,198	Reserva Legal	131,000,000
<i>IAPI</i>	4,150,891,718	23% Reserva de Previsión	180,000,000
<i>Préstamos Especiales de Fomento</i>	485,984,009	Reserva para Seguros pro Riesgos Varios	14,244,012
<i>Préstamos Hipotecarios</i>	362,164,500	Reserva de Previsión Préstamos Emp. Pub y Jub.	574,526
<i>Corporación Nacional de Olivicultura</i>	1,001,706	Fondo de Quebrantos	8,436,082
<i>Corporación Caucho Vegetal</i>	-	Reserva operaciones colonización	53,500,000
<i>Instituto Vacuna Anti Aftosa</i>	-	Reserva Especial para asistencia y prev social	-
<i>Fomento Industria Minera</i>	-	TOTAL GENERAL	18,192,963,728
<i>Préstamos para Combustibles Sólidos</i>	663,680		
<i>Administración de FFAA</i>	726,787		
<i>Préstamos. Decreto del P.E.N</i>	8,057,322	Redescuentos/Depósitos	161%
<i>Mercado Consignatario Yerba</i>	19,817,796	Redescuentos/Préstamos	120%
<i>Préstamos Adquisición Automotores</i>	7,761,482		
<i>Préstamos a los Colonos</i>	29,632,702	Depósitos por cuenta y Orden del BCRA	9,870,422,688
<i>Obligaciones Hipotecarias</i>	72,137,068	Depósitos Banco Nación/Total Depósitos BCRA	36%
<i>Créditos a Cobrar garantizados</i>	20,670,602	Redescuentos Banco Nación/Total Redescuentos BCRA	50%
<i>Deudores en gestión</i>	19,034,433		
<i>Deudores Varios</i>	24,535,026		
<i>Instituto Movilizador de Inversiones Bancarias</i>	10,067,404		
Títulos Acciones y Obligaciones	285,795,174	1.6%	
<i>Títulos Públicos</i>	270,757,571		
<i>Obligaciones del Tesoro Nacional</i>	5,865,796		
<i>Acciones a integrar del IMIM</i>	9,000,000		
<i>Valores Diversos</i>	171,807		
Inmuebles	232,438,495		
<i>De uso del Banco</i>	166,974,246		
<i>Adquiridos em Defensa de Créditos</i>	21,259,731		
<i>Fomento Especial Colonización</i>	44,204,518		
Bienes Diversos	38,143,734		
<i>Muebles e Instalaciones</i>	24,994,521		
<i>Útiles e Impresos</i>	12,123,913		
<i>Maquinaria instrumentos y otros elementos</i>	1,025,300		
Otras Cuentas	694,380,481		
<i>Agencia Asunción Paraguay</i>	5,922,280		
<i>Operaciones de cambio y Bolsa</i>	237,526,025		

Balance General BANCO NACION 1953

<u>Activo</u>		<u>Pasivo</u>	
Efectivo	3,442,990,323	Banco Central República Argentina	21,407,229,822
<i>en caja</i>	2,792,330,958	Depósitos en Oro y moneda Extranjera	791,836
<i>en BCRA</i>	650,659,366	<i>Cuentas Corrientes de Particulares y Bancos</i>	753,371
Otros Fondos Disponibles	743,386,166	<i>Judiciales</i>	38,465
<i>Depósitos a la vista en el país</i>	4,239,393	Obligaciones	223,131,595
<i>Depósitos a la vista en el exterior</i>	402,512,074	<i>Con Bancos y Corresponsales del Exterior</i>	215,672,659
<i>Canje</i>	336,444,114	<i>Letras y Giros a Pagar</i>	-
<i>Oro, monedas extranjeras</i>	190,585	<i>Agencia del Paraguay</i>	1,469
Inversiones a Plazos Cortos	620,797,725	2.1% <i>Primas de Seguros para créditos otorgados Gob. Nac.</i>	349,182
<i>Letras de Tesorería de la Nación</i>	-	<i>Varios Acreedores</i>	7,108,285
<i>Bonos del Tesoro Nacional</i>	490,922,766	Otras Cuentas	1,258,297,162
<i>Depósitos a plazo en Bancos del País</i>	129,874,959	<i>Sucursales y Agencia - Operaciones Pendientes</i>	275,568,297
Préstamos	17,724,412,155	74% <i>Operaciones de Cambio y Bolsa</i>	237,167,603
<i>Adelantos en Cuenta Corriente</i>	1,919,243,334	<i>Intereses y Comisiones Pendientes de Cobro</i>	4,967,660
<i>Documentos descontados</i>	1,329,490,124	<i>Descuentos a Vencer</i>	73,745,696
<i>Créditos con Prenda Agraria</i>	1,022,061,846	<i>Intereses Percibidos a vencer</i>	10,390,235
<i>Letras y Giros Comprados</i>	44,145,387	<i>Provisiones Especiales</i>	58,888,714
<i>Adelantos a Bancos</i>	808,774	<i>Diversas</i>	597,568,957
<i>Bancos y Corresponsales del Exterior</i>	10,898,389	Total Pasivo	22,889,450,415
<i>Crédito Agrario</i>	4,746,944,093		
<i>Crédito al Personal del Estado</i>	256,329	<u>Capitales y Reversas</u>	
<i>Préstamos a los empréstitos Públicos</i>	5,913,081	Capital	500,000,000
<i>IAPI</i>	7,306,728,708	Reserva Legal	165,000,000
<i>Préstamos Especiales de Fomento</i>	624,129,914	31% Reserva de Previsión	190,000,000
<i>Préstamos Hipotecarios</i>	416,814,984	Reserva para Seguros pro Riesgos Varios	25,173,697
<i>Corporación Nacional de Olivicultura</i>	1,001,690	Reserva de Previsión Préstamos Emp. Pub y Jub.	605,370
<i>Corporación Caucho Vegetal</i>	-	Fondo de Quebrantos	7,810,599
<i>Instituto Vacuna Anti Aftosa</i>	-	Reserva operaciones colonización	83,500,000
<i>Fomento Industria Minera</i>	-	Reserva Especial para asistencia y prev social	-
<i>Préstamos para Combustibles Sólidos</i>	663,680	TOTAL GENERAL	23,861,540,081
<i>Administración de FFAA</i>	626,787		
<i>Préstamos. Decreto del P.E.N</i>	7,251,556	Redescuentos/Depósitos	171%
<i>Mercado Consignatario Yerba</i>	20,447,278	Redescuentos/Préstamos	121%
<i>Préstamos Adquisición Automotores</i>	11,129,172		
<i>Préstamos a los Colonos</i>	10,692,454	Depósitos por cuenta y Orden del BCRA	12,519,564,305
<i>Obligaciones Hipotecarias</i>	76,812,181	Depósitos Banco Nación/Total Depósitos BCRA	36%
<i>Créditos a Cobrar garantizados</i>	36,137,370	Redescuentos Banco Nación/Total Redescuentos BCRA	58%
<i>Deudores en gestión</i>	29,046,335		
<i>Deudores Varios</i>	93,469,627		
<i>Instituto Movilizador de Inversiones Bancarias</i>	9,699,062		
Títulos Acciones y Obligaciones	289,246,117		
<i>Títulos Públicos</i>	280,073,510		
<i>Obligaciones del Tesoro Nacional</i>	-		
<i>Acciones a integrar del IMIM</i>	9,000,000		
<i>Valores Diversos</i>	172,607		
Inmuebles	254,850,122		
<i>De uso del Banco</i>	188,707,624		
<i>Adquiridos em Defensa de Créditos</i>	23,030,633		
<i>Fomento Especial Colonización</i>	43,111,865		
Bienes Diversos	38,154,357		
<i>Muebles e Instalaciones</i>	26,945,698		
<i>Útiles e Impresos</i>	10,133,871		
<i>Maquinaria instrumentos y otros elementos</i>	1,074,788		
Otras Cuentas	747,593,114		
<i>Agencia Asunción Paraguay</i>	11,898,743		
<i>Operaciones de cambio y Bolsa</i>	298,752,787		

Balance General BANCO NACION 1954

<u>Activo</u>		<u>Pasivo</u>	
Efectivo	3,845,045,801	Banco Central República Argentina	26,385,032,889
<i>en caja</i>	2,876,708,155	Depósitos en Oro y moneda Extranjera	773,086
<i>en BCRA</i>	968,337,646	<i>Cuentas Corrientes de Particulares y Bancos</i>	734,621
Otros Fondos Disponibles	385,563,269	<i>Judiciales</i>	38,465
<i>Depósitos a la vista en el país</i>	3,870,849	Obligaciones	366,890,084
<i>Depósitos a la vista en el exterior</i>	333,188,601	<i>Con Bancos y Corresponsales del Exterior</i>	351,345,191
<i>Canje</i>	48,288,093	<i>Letras y Giros a Pagar</i>	-
<i>Oro, monedas extranjeras</i>	215,726	<i>Agencia del Paraguay</i>	1,616
Inversiones a Plazos Cortos	534,365,558	<i>1.4% Primas de Seguros para créditos otorgados Gob. Nac.</i>	349,182
<i>Letras de Tesorería de la Nación</i>	-	<i>Varios Acreedores</i>	15,194,095
<i>Bonos del Tesoro Nacional</i>	417,478,095	Otras Cuentas	1,912,231,438
<i>Depósitos a plazo en Bancos del País</i>	116,887,463	<i>Sucursales y Agencia - Operaciones Pendientes</i>	652,910,952
Préstamos	23,251,989,034	78% Operaciones de Cambio y Bolsa	269,003,569
<i>Adelantos en Cuenta Corriente</i>	1,338,868,532	<i>Intereses y Comisiones Pendientes de Cobro</i>	5,316,654
<i>Documentos descontados</i>	1,580,836,185	<i>Descuentos a Vencer</i>	88,280,377
<i>Créditos con Prenda Agraria</i>	1,266,015,254	<i>Intereses Percibidos a vencer</i>	13,174,590
<i>Letras y Giros Comprados</i>	57,717,979	<i>Provisiones Especiales</i>	23,685,722
<i>Adelantos a Bancos</i>	1,002,808	<i>Diversas</i>	859,859,573
<i>Bancos y Corresponsales del Exterior</i>	3,164,242	Total Pasivo	28,664,927,497
<i>Crédito Agrario</i>	5,586,120,460		
<i>Crédito Pavimentación</i>	1,400,004	Capitales y Reversas	
<i>Crédito al Personal del Estado</i>	195,238	Capital	550,000,000
<i>Préstamos a los empréstitos Públicos</i>	1,978,603	Reserva Legal	205,000,000
<i>IAPI</i>	11,741,230,479	Reserva de Previsión	210,000,000
<i>Préstamos Especiales de Fomento</i>	824,038,167	39% Reserva para Seguros pro Riesgos Varios	35,766,369
<i>Préstamos Hipotecarios</i>	476,904,506	Reserva de Previsión Préstamos Emp. Pub y Jub.	662,519
<i>Corporación Olivicultura</i>	1,022,992	Fondo de Quebrantos	7,232,710
<i>Corporación Caucho Vegetal</i>	-	Reserva operaciones colonización	115,000,000
<i>Instituto Vacuna Anti Aftosa</i>	-	Fondo para cumplimiento Decreto del PEN 25.089/53	37,986,927
<i>Fomento Industria Minera</i>	-	TOTAL GENERAL	29,826,576,022
<i>Préstamos para Combustibles Sólidos</i>	663,680		
<i>Administración de FFAA</i>	526,787	<i>Redescuentos/Depósitos</i>	174%
<i>Préstamos. Decreto del P.E.N</i>	6,430,267	<i>Redescuentos/Préstamos</i>	1.13
<i>Mercado Consignatario Yerba</i>	96,788		
<i>Préstamos Adquisición Automotores</i>	22,260,884	<i>Depósitos por cuenta y Orden del BCRA</i>	15,125,438,805
<i>Préstamos a los Colonos</i>	10,489,819	<i>Depósitos Banco Nación/Total Depósitos BCRA</i>	38%
<i>Obligaciones Hipotecarias</i>	94,662,641	<i>Redescuentos Banco Nación/Total Redescuentos BCRA</i>	60%
<i>Créditos a Cobrar garantizados</i>	50,829,460		
<i>Deudores en gestión</i>	48,757,130		
<i>Deudores Varios</i>	136,776,130		
<i>Instituto Movilizador de Inversiones Bancarias</i>	-		
Títulos Acciones y Obligaciones	351,944,507		
<i>Títulos Públicos</i>	342,772,096		
<i>Obligaciones del Tesoro Nacional</i>	-		
<i>Acciones a integrar del IMIM</i>	9,000,000		
<i>Valores Diversos</i>	172,411		
Inmuebles	273,838,342		
<i>De uso del Banco</i>	199,136,649		
<i>Adquiridos em Defensa de Créditos</i>	23,685,722		
<i>Colonización 2º Plan Quinquenal</i>	8,390,703		
<i>Fomento Especial Colonización</i>	42,625,267		
Bienes Diversos	38,458,806		
<i>Muebles e Instalaciones</i>	27,602,664		
<i>Útiles e Impresos</i>	8,443,587		
<i>Maquinaria instrumentos y otros elementos</i>	2,412,555		
Otras Cuentas	1,145,369,988		

Balance General BANCO NACION 1955

<u>Activo</u>		<u>Pasivo</u>	
Efectivo	4,040,986,486	Banco Central República Argentina	31,947,852,310
<i>en caja</i>	3,495,056,878	Depósitos en Oro y moneda Extranjera	729,799
<i>en BCRA</i>	545,929,608	<i>Cuentas Corrientes de Particulares y Bancos</i>	691,334
Otros Fondos Disponibles	851,964,409	<i>Judiciales</i>	38,465
<i>Depósitos a la vista en el país</i>	16,433,556	Obligaciones	336,508,979
<i>Depósitos a la vista en el exterior</i>	794,514,594	<i>Con Bancos y Corresponsales del Exterior</i>	326,847,008
<i>Canje</i>	38,715,605	<i>Letras y Giros a Pagar</i>	-
<i>Oro, monedas extranjeras</i>	2,300,654	<i>Agencia del Paraguay</i>	1,616
Inversiones a Plazos Cortos	407,451,291	0.8% <i>Primas de Seguros para créditos otorgados Gob. Nac.</i>	349,182
<i>Letras de Tesorería de la Nación</i>	-	<i>Varios Acreedores</i>	9,311,173
<i>Bonos del Tesoro Nacional</i>	303,551,324	Otras Cuentas	3,350,557,256
<i>Depósitos a plazo en Bancos del País</i>	103,899,967	<i>Sucursales y Agencia - Operaciones Pendientes</i>	721,367,614
Préstamos	28,243,938,801	77% <i>Operaciones de Cambio y Bolsa</i>	486,457,856
<i>Adelantos en Cuenta Corriente</i>	1,460,278,772	<i>Intereses y Comisiones Pendientes de Cobro</i>	6,064,424
<i>Documentos descontados</i>	1,559,348,586	<i>Descuentos a Vencer</i>	84,705,019
<i>Créditos con Prenda Agraria</i>	1,458,353,771	<i>Intereses Percibidos a vencer</i>	12,899,421
<i>Letras y Giros Comprados</i>	55,794,479	<i>Provisiones Especiales</i>	89,539,663
<i>Adelantos a Bancos</i>	993,532	<i>Diversas</i>	1,949,523,259
<i>Bancos y Corresponsales del Exterior</i>	3,089,489	Total Pasivo	35,635,648,345
<i>Crédito Agrario</i>	5,577,093,328		
<i>Crédito Pavimentación</i>	4,885,463	<u>Capitales y Reversas</u>	
<i>Crédito al Personal del Estado</i>	149,122	Capital	590,000,000
<i>Préstamos a los empréstitos Públicos</i>	1,053,264	Reserva Legal	250,000,000
<i>IAPI</i>	15,538,267,506	Reserva de Previsión	220,000,000
<i>Instituto Nacional de Granos</i>	444,880,491	42% Reserva para Seguros pro Riesgos Varios	43,879,700
<i>Instituto Nacional de Carnes</i>	294,838,657	Reserva de Previsión Préstamos Emp. Pub y Jub.	689,935
<i>Préstamos Especiales de Fomento</i>	896,996,143	Fondo de Quebrantos	6,939,026
<i>Préstamos Hipotecarios</i>	470,860,041	Reserva operaciones colonización	125,000,000
<i>Corporación Olivicultura</i>	1,030,056	Fondo para cumplimiento Decreto del PEN 25.089/53	-
<i>Corporación Caucho Vegetal</i>	-	TOTAL GENERAL	36,872,157,006
<i>Instituto Vacuna Anti Aftosa</i>	-		
<i>Fomento Industria Minera</i>	-	<i>Redescuentos/Depósitos</i>	187%
<i>Préstamos para Combustibles Sólidos</i>	677,480	<i>Redescuentos/Préstamos</i>	1.13
<i>Administración de FFAA</i>	426,787		
<i>Préstamos. Decreto del P.E.N</i>	5,588,880	<i>Depósitos por cuenta y Orden del BCRA</i>	17,112,367,121
<i>Mercado Consignatario Yerba</i>	21,123,458	<i>Depósitos Banco Nación/Total Depósitos BCRA</i>	37%
<i>Préstamos Adquisición Automotores</i>	17,661,615	<i>Redescuentos Banco Nación/Total Redescuentos BCRA</i>	62%
<i>Préstamos a los Colonos</i>	9,559,632		
<i>Obligaciones Hipotecarias</i>	89,791,310		
<i>Créditos a Cobrar garantizados</i>	60,775,233		
<i>Deudores en gestión</i>	62,819,507		
<i>Deudores Varios</i>	207,602,199		
<i>Instituto Movilizador de Inversiones Bancarias</i>	-		
Títulos Acciones y Obligaciones	458,864,913		
<i>Títulos Públicos</i>	448,924,743		
<i>Obligaciones del Tesoro Nacional</i>	-		
<i>Acciones a integrar del IMIM</i>	9,000,000		
<i>Valores Diversos</i>	940,170		
Inmuebles	310,504,331		
<i>De uso del Banco</i>	208,854,745		
<i>Adquiridos em Defensa de Créditos</i>	36,683,792		
<i>Colonización 2º Plan Quinquenal</i>	22,630,498		
<i>Fomento Especial Colonización</i>	42,335,297		
Bienes Diversos	38,406,166		
<i>Muebles e Instalaciones</i>	27,285,209		
<i>Útiles e Impresos</i>	8,594,706		

Balance General IAPI 1949

Activo		Pasivo	
I Fijo	713,260,048	I No exigible	2,472,158,088
Inmuebles	20,618,873	Capital y reservas	1,465,288,626
Participación en empresas	8,110,000	Provisiones Especiales	1,006,869,463
Muebles, útiles e instalaciones	3,536,177	<i>Compensaciones a ingenios y cañeros</i>	462,894,772
Maquinarias y rodados	4,967,996	<i>Operaciones Dec N°12.851/49</i>	288,708,341
Valores mobiliarios	676,027,002	<i>Negociación de arpillera</i>	101,360,263
<i>Títulos Nacionales</i>	31,218,138	<i>Almacenes devengados impagos</i>	46,135,352
<i>Títulos Extranjeros</i>	644,808,864	<i>Lucha contra las plagas</i>	54,000,000
II Circulante	2,323,704,574	<i>Fomento Agrícola</i>	14,737,574
Cereales, oleaginosas y otros	1,810,835,661	<i>Deudores</i>	21,064,602
Productos ganaderos	167,959,629	<i>Fomento de la Inmigración</i>	17,968,560
Elementos de importación	344,909,284	<i>Otras</i>	74,135,092
III Disponible	3,934,590	II Exigible	9,298,482,206
Caja	3,934,590	Bancario	8,438,990,619
IV Exigible	7,781,458,304	<i>Bco. de la Nación Argentina</i>	4,187,758,831
Reparticiones oficiales	6,584,119,667	<i>Bco. de Crédito Industrial Argentino</i>	3,670,574,245
Gobiernos extranjeros	641,346,318	<i>Bco. de la Provincia de Buenos Aires</i>	580,657,542
Otros deudores	550,893,295	Otros Acreedores	859,491,587
Rentas devengadas a cobrar	5,099,024	<i>Por compra de mercadería</i>	687,282,897
V Transitorio	46,342,900	<i>Por fletes</i>	7,236,717
Anticipos sobre créditos documentarios	22,696,330	<i>Dir. Nacional de Granos y Elevadores</i>	19,432,145
Operaciones en trámite	23,646,569	<i>Cuentas a pagar</i>	145,539,828
VI Operaciones especiales	954,609,954	III Transitorio	121,455,000
Compensaciones a ingenios y cañeros	462,894,772	Junta Reguladora de la Producción Agrícola	103,747,026
Anticipos a frigoríficos	288,708,341	Operaciones en trámite	17,707,974
Negociación de arpillera	101,360,263		11,892,095,294
Fomento y defensa de la agricultura	58,592,648		
Fomento de la inmigración	17,968,560		
Otras operaciones	25,085,371		
	11,819,375,779		

Estado Demostrativo de Pérdidas y Ganancias 1949

Pérdidas		Ganancias	
Gastos Comerciales	633,169,352	Por Operaciones Comerciales	545,120,425
Gastos de Administración	32,121,471	Por Operaciones Financieras	247,250,826
Amortizaciones	2,107,629	Comisiones Cobradas	2,368,997
Intereses	248,073,167	Intereses Devengados	304,549,241
Subsidios	143,535,984	Ingresos Diversos	45,363,266
Provisiones	228,565,168		1,144,652,756
Pérdidas	1,287,572,773		
Saldo de Pérdidas y Ganancias	- 142,920,017		

Balance General IAPI 1950

Activo		Pasivo	
I Fijo	689,700,794	I No exigible	2,177,654,214
Inmuebles	28,382,316	Capital y reservas	1,344,406,258
Muebles, útiles e instalaciones	2,945,076	Provisiones Especiales	833,247,956
Maquinarias y rodados	1,107,968	<i>Compensaciones a ingenios y cañeros</i>	462,894,772
Valores mobiliarios	657,265,434	<i>Operaciones Dec N°12.851/49</i>	292,290,810
<i>Títulos Nacionales</i>	31,218,138	<i>Fomento Agrícola</i>	23,506,508
<i>Títulos Extranjeros</i>	626,047,296	<i>Deudores</i>	36,587,306
II Circulante	1,131,516,491	<i>Fomento de la Inmigración</i>	17,968,560
Cereales, oleaginosas y otros	719,127,857	<i>Para Siniestros</i>	16,293,037
Productos ganaderos	71,282,877	II Exigible	9,031,943,134
Elementos de importación	341,105,757	Bancario	8,369,424,850
III Disponible	5,412,294	<i>Bco. de la Nación Argentina</i>	3,568,642,678
Caja	5,412,294	<i>Bco. de Crédito Industrial Argentino</i>	4,228,483,502
IV Exigible	8,677,154,510	<i>Bco. de la Provincia de Buenos Aires</i>	572,298,670
Reparticiones oficiales	7,412,337,149	Otros Acreedores	662,518,284
Gobiernos extranjeros	516,580,238	<i>Por compra de mercadería</i>	430,792,915
Otros deudores	743,275,270	<i>Cuentas a pagar</i>	165,526,210
Rentas devengadas a cobrar	4,961,852	<i>Diversos</i>	66,199,159
V Transitorio	22,577,289	III Transitorio	148,557,522
Anticipos sobre créditos documentarios	8,578,839	Junta Reguladora de la Producción Agrícola	110,845,253
Operaciones en trámite	13,998,450	Operaciones en trámite	37,712,269
VI Operaciones especiales	895,971,712		11,358,154,870
Compensaciones a ingenios y cañeros	462,894,772	<i>Utilidad del Ejercicio</i>	47,885,182
Anticipos a frigoríficos	380,388,022		
Fomento y defensa de la agricultura	23,506,508		
Fomento de la inmigración	17,982,343		
Otras operaciones	11,200,066		
	11,422,333,089		

Estado Demostrativo de Pérdidas y Ganancias 1950

Pérdidas		Ganancias	
Intereses	271,854,746	Por Operaciones Comerciales	811,859,997
Amortizaciones	1,618,360	Intereses Devengados	292,190,649
Comisiones y gastos bancarios	25,166,671	Comisiones Cobradas	3,107,732
Comisiones a intermediarios	56,147,460	Ingresos Diversos	20,012,924
Almacenaje y conservación de mercadería	221,961,612		1,127,171,302
Autoseguro	13,332,168		
Impuestos y aranceles	299,798,163		
Gastos de Administración	29,891,053		
Egresos Diversos	159,515,888		
Provisiones			
Pérdidas	1,079,286,120		
Saldo de Pérdidas y Ganancias	47,885,182		

Balance General IAPI 1951

Activo		Pasivo	
I Fijo	675,172,563	I No exigible	2,341,181,186
Inmuebles	34,064,369	Capital y reservas	1,392,291,440
Muebles, útiles e instalaciones	2,882,734	Provisiones Especiales	948,889,746
Maquinarias y rodados	431,707	<i>Compensaciones a ingenios y cañeros</i>	<i>462,894,772</i>
Valores mobiliarios	637,793,754	<i>Operaciones Dec N°12.851/49</i>	<i>357,969,115</i>
<i>Títulos Nacionales</i>	<i>31,218,138</i>	<i>Fomento Agrícola</i>	<i>57,769,953</i>
<i>Títulos Extranjeros</i>	<i>606,575,616</i>	<i>Deudores</i>	<i>52,274,563</i>
II Circulante	1,083,823,150	<i>Fomento de la Inmigración</i>	<i>17,981,343</i>
Cereales, oleaginosas y otros	679,243,905	<i>Para Siniestros</i>	<i>29,869,032</i>
Productos ganaderos	139,024,419	II Exigible	8,896,977,544
Elementos de importación	265,554,826	Bancario	8,612,294,777
III Disponible	2,355,714	<i>Bco. de la Nación Argentina</i>	<i>3,865,699,815</i>
Caja	2,355,714	<i>Bco. de Crédito Industrial Argentino</i>	<i>4,191,078,562</i>
IV Exigible	8,734,299,069	<i>Bco. de la Provincia de Buenos Aires</i>	<i>555,516,400</i>
Reparticiones oficiales	7,405,428,477	Otros Acreedores	284,682,767
Gobiernos extranjeros	402,885,602	<i>Por compra de mercadería</i>	<i>125,800,242</i>
Otros deudores	918,807,345	<i>Cuentas a pagar</i>	<i>115,829,023</i>
Rentas devengadas a cobrar	7,177,645	<i>Diversos</i>	<i>43,053,502</i>
V Transitorio	83,277,771	III Transitorio	167,205,063
Anticipos sobre créditos documentarios	57,502,340	Junta Reguladora de la Producción Agrícola	114,248,981
Operaciones en trámite	25,775,431	Operaciones en trámite	<u>52,956,082</u>
VI Operaciones especiales	923,533,883		11,405,363,793
Compensaciones a ingenios y cañeros	432,894,772		
Anticipos a frigoríficos	399,254,396	<i>Utilidad del Ejercicio</i>	87,129,313
Fomento y defensa de la agricultura	57,769,953		
Fomento de la inmigración	17,981,343		
Otras operaciones	<u>15,633,419</u>		
	11,502,462,150		

Estado Demostrativo de Pérdidas y Ganancias 1951

Pérdidas	Ganancias
Intereses	Por Operaciones Comerciales
234,060,004	1,046,337,614
Amortizaciones	Intereses Devengados
1,610,618	212,515,332
Comisiones y gastos bancarios	Comisiones Cobradas
13,307,057	6,000,332
Comisiones a intermediarios	Ingresos Diversos
28,073,931	<u>17,942,342</u>
Almacenaje y conservación de mercadería	1,282,795,620
204,270,388	
Autoseguro	
13,114,512	
Impuestos y aranceles	
314,229,413	
Gastos de Administración	
39,691,363	
Egresos Diversos	
332,419,551	
Provisiones	
<u>14,889,470</u>	
Pérdidas	
<u>1,195,666,307</u>	
Saldo de Pérdidas y Ganancias	87,129,313

Balance General IAPI 1952

Activo		Pasivo	
I Fijo	661,495,746	I No exigible	2,621,196,006
Inmuebles	40,095,997	Capital y reservas	1,489,420,765
Muebles, útiles e instalaciones	3,416,031	Provisiones Especiales	1,131,775,241
Maquinarias y rodados	383,732	<i>Compensaciones a ingenios y cañeros</i>	462,894,772
Valores mobiliarios	617,599,986	<i>Anticipos a frigoríficos</i>	534,462,692
<i>Títulos Nacionales</i>	31,233,138	<i>Fomento Agrícola</i>	62,756,132
<i>Títulos Extranjeros</i>	586,366,848	<i>Deudores</i>	54,037,550
II Circulante	2,286,387,235	<i>Fomento de la Inmigración</i>	17,624,095
Cereales, oleaginosas y otros	1,792,016,112	<i>Para Siniestros</i>	39,781,201
Productos ganaderos	108,135,591	II Exigible	10,838,573,817
Minerales	50,711,783	Bancario	9,735,452,728
Elementos de importación	335,523,750	<i>Bco. de la Nación Argentina</i>	4,852,466,116
III Disponible	6,987,307	<i>Bco. de Crédito Industrial Argentino</i>	4,323,324,698
Caja	5,677,499	<i>Bco. de la Provincia de Buenos Aires</i>	559,661,913
Bancos	1,309,809	Otros Acreedores	1,103,121,089
IV Exigible	8,937,129,406	III Transitorio	215,144,934
Reparticiones oficiales	7,941,507,489	Junta Reguladora de la Producción Agrícola	116,082,113
Gobiernos extranjeros	337,197,909	Operaciones en trámite	99,062,821
Otros deudores	653,752,270		13,674,914,757
Rentas devengadas a cobrar	4,671,737		
V Transitorio	45,323,737		
Anticipos sobre créditos documentarios	18,121,777		
Material Expropiado Decreto N°9.450/50	7,829,162		
Operaciones en trámite	19,372,799		
VI Operaciones especiales	1,236,852,020		
Compensaciones a ingenios y cañeros	462,894,772		
Anticipos a frigoríficos	689,417,988		
Fomento y defensa de la agricultura	62,756,132		
Fomento de la inmigración	17,624,095		
Otras operaciones	4,159,032		
	13,174,175,452		
 <i>Pérdida del ejercicio</i>	 540,541,508		

Estado Demostrativo de Pérdidas y Ganancias 1952

Pérdidas	Ganancias
Intereses	Por Operaciones Comerciales
272,182,555	407,504,132
Amortizaciones	Intereses Devengados
1,490,406	256,881,001
Comisiones y gastos bancarios	Comisiones Cobradas
10,207,848	10,667,814
Comisiones a intermediarios	Ingresos Diversos
7,291,574	<u>10,186,332</u>
Almacenaje y conservación de mercadería	685,239,280
Autoseguro	
10,150,361	
Impuestos y aranceles	
102,400,113	
Gastos de Administración	
53,456,213	
Empresas Frigoríficas	
264,268,325	
Subsidio a la producción e industria	
31,550,256	
Varios	
25,174,094	
Provisiones	
183,104,804	
Pérdidas	
<u>1,225,780,788</u>	
Saldo de Pérdidas y Ganancias	
- 540,541,508	

Balance General IAPI 1953

en m\$n

Activo		Pasivo	
I Fijo	654,486,176	I No exigible	1,653,003,377
Inmuebles	46,640,046	Capital y reservas	856,581,750
Muebles, útiles e instalaciones	4,625,279	Provisiones Especiales	796,421,627
Maquinarias y rodados	620,602	<i>Anticipos a frigoríficos</i>	534,462,692
Valores mobiliarios	602,600,250	<i>Fomento Agrícola</i>	103,432,181
<i>Títulos Nacionales</i>	31,218,138	<i>Deudores</i>	54,065,928
<i>Títulos Extranjeros</i>	571,382,112	<i>Fomento Inmigración</i>	17,624,095
II Circulante	3,124,628,503	<i>Para Siniestros</i>	86,836,731
Cereales, oleaginosas y otros	2,630,673,017	<i>Quebranto Importación de Huevos</i>	576,312
Productos ganaderos	80,444,395	II Exigible	13,595,416,310
Minerales	96,469,654	Bancario	12,713,717,732
Elementos de importación	317,041,438	<i>Bco. de la Nación Argentina</i>	7,786,198,866
III Disponible	4,296,487	<i>Bco. de Crédito Industrial Argentino</i>	4,386,059,698
Caja	2,319,269	<i>Bco. de la Provincia de Buenos Aires</i>	541,459,168
Bancos	1,977,217	Otros Acreedores	881,698,578
IV Exigible	11,262,213,194	III Transitorio	342,442,103
Reparticiones oficiales	7,911,769,197	Junta Reguladora de la Producción Agrícola	115,822,750
Reintegro Ley N°14158	1,884,824,596	Operaciones en trámite	<u>226,619,353</u>
Gobiernos extranjeros	410,653,488		15,590,861,789
Otros deudores	1,050,442,445	<i>Ganancias del ejercicio</i>	50,810,002
Rentas devengadas a cobrar	4,523,468		
V Transitorio	96,950,061		
Anticipos sobre créditos documentarios	13,993,532		
Material Expropiado Decreto N°9.450/50	9,122,865		
Comercialización materiales puerto E. Perón	3,374,180		
Operaciones en trámite	70,459,484		
VI Operaciones especiales	499,613,692		
Anticipos a frigoríficos	374,989,926		
Fomento y defensa de la agricultura	103,432,181		
Fomento de la inmigración	17,990,299		
Otras operaciones	4,159,032		
	15,642,188,114		

Universidad de

Estado Demostrativo de Pérdidas y Ganancias 1953

Pérdidas	Ganancias		
Comercialización Productos Agropecuarios	2,184,824,596	Recuperación Ley N°14.158	1,884,824,596
Subsidios	363,216,521	Reservas Aplicadas	300,000,000
Empresas Frigoríficas	308,860,174	Utilidad en comercialización importaciones	221,211,388
Productos Lácteos	51,833,893	Intereses Devengados	236,771,227
Productores y Obreros Rurales	2,522,454	Comisiones Cobradas	8,490,036
Intereses	173,537,581	Ingresos Diversos	15,200,305
Total del Rubro	339,613,763		2,666,497,552
Cargos al costo de la mercadería	- 166,076,181		
Gastos Administrativos	2,760,636		
Amortizaciones	66,564		
Provisiones	40,676,049		
Egresos Diversos	6,119,624		
Pérdidas	2,407,985,050		
Reservas	207,702,500		
Saldo de Pérdidas y Ganancias	258,512,502		
	50,810,002		

Balance General IAPI 1954

en m\$ñ

Activo		Pasivo	
I Fijo	637,565,848	I No exigible	2,059,511,707
Inmuebles	57,054,072	Capital y reservas	1,056,349,316
Muebles, útiles e instalaciones	5,224,353	Provisiones Especiales	930,589,958
Maquinarias y rodados	443,557	<i>Anticipos a frigoríficos</i>	564,582,966
Valores mobiliarios	574,843,866	<i>Deudores</i>	126,925,166
<i>Títulos Nacionales</i>	31,218,138	<i>Fomento Agrícola</i>	121,088,899
<i>Títulos Extranjeros</i>	543,625,728	<i>Para Siniestros</i>	117,992,926
II Circulante	2,471,171,188	<i>Fomento Inmigración</i>	17,996,946
Cereales, oleaginosas y otros	1,688,516,512	Previsiones	72,572,433
Productos ganaderos	74,194,818	II Exigible	17,372,443,975
Minerales	172,268,088	Bancario	16,302,404,621
Elementos de importación	536,191,770	<i>Bco. de la Nación Argentina</i>	11,108,568,351
III Disponible	4,973,019	<i>Bco. de Crédito Industrial Argentino</i>	4,571,021,747
Caja	4,973,019	<i>Bco. de la Provincia de Buenos Aires</i>	622,814,523
Bancos		Otros Acreedores	1,070,039,354
IV Exigible	16,181,937,039	III Transitorio	912,041,355
Reparticiones oficiales	8,012,051,413	Junta Reguladora de la Producción Agrícola	143,731,992
Reintegro Ley N°14158	5,995,408,301		
Gobiernos extranjeros	375,230,877	Operaciones en trámite	768,309,363
Otros deudores	1,794,975,988		20,343,997,037
Rentas devengadas a cobrar	4,270,460		
V Transitorio	157,560,186	<i>Ganancias del ejercicio</i>	17,996,946
Anticipos sobre créditos documentarios	51,411,419		
Material Expropiado Decreto N°9.450/50	9,750,458		
Comercialización materiales puerto E. Perón	1,287,003		
Diferenciales de exportación	27,117,358		
Operaciones en trámite	67,993,947		
VI Operaciones especiales	908,786,703		
Anticipos a frigoríficos	564,582,966		
Fomento y defensa de la agricultura	121,088,899		
Fomento de la inmigración	17,996,946		
Fondo regulador azucarero	205,117,892		
	20,361,993,983		

Universidad de

Estado Demostrativo de Pérdidas y Ganancias 1954

Pérdidas		Ganancias	
Comercialización Productos Agropecuarios	4,110,583,705	Recuperación Ley N°14.158	4,110,583,705
Productos agrícolas	2,951,130,603	Reservas Aplicadas	391,766,141
Productos ganaderos	618,234,959	Utilidad en comercialización importaciones	199,100,550
Subsidios	541,218,143	Comisiones Cobradas	11,311,838
<i>Empresas Frigoríficas</i>	467,540,707	Ingresos Diversos	5,865,309
<i>Productos Lácteos</i>	60,198,541		4,718,627,543
<i>Productores y Obreros Rurales</i>	13,478,894		
Intereses	205,576,597		
Total del Rubro	407,812,965		
Cargos al costo de la mercadería	- 202,236,368		
Gastos Administrativos	2,164,695		
Amortizaciones	71,374		
Provisiones	147,637,213		
Contribuciones a Rentas Generales	50,168,069		
Egresos Diversos	1,733,616		
Reservas	200,672,274		
Pérdidas	4,718,607,542		
Saldo de Pérdidas y Ganancias	20,001		

